

# Grundutbildning för insamlingsledare

Mia Ekström 13.5.2026

# Praktiska frågor gällande distansutbildning

- Stäng eventuella onödiga program på datorn
- Låt kameran och mikrofonen vara avstängda, så fungerar anslutningen bättre
- Du kan fråga eller kommentera när som helst genom att öppna mikrofonen och tala
- Vi slutar senast 18.30

## Innehåll

1. Varför behövs insamlingar
2. Insamlingschefens roll
3. Materiell insamlingsberedskap
4. Insamlingsplanering
5. Personresurser
6. Lag och anvisningar
7. Praktiska anvisningar
8. Så här möter jag bössinsamlaren
9. Redovisning av pengar
10. Olika insamlingssätt
11. Framgångsrika exempel från avdelningarna
12. Sammandrag och respons

**Varför behövs  
insamlingar?**

# Varför organiseras insamlingar?

- Att upprätthålla beredskapen att hjälpa är en av avdelningens grundläggande uppgifter. Insamlingarna är en viktig del av Röda Korsets beredskap.
- Det är omöjligt att hjälpa utan pengar.
- Insamlingarna ger alla medborgare möjlighet att hjälpa till, antingen som frivillig eller som givare.
- Insamlingar är ett bra sätt att bjuda in nya frivilliga.
- Insamlingarna synliggör Röda Korsets verksamhet lokalt.



# Röda Korset samlar in medel till

1. Katastroffonden
2. Verksamheten i hemlandet
3. Jul i sinnet tillsammans med MBF

Dessutom kan avdelningar samla till egen verksamhet.

Obs! Avdelningen behöver eget insamlingstillstånd.

# Insamlingskostnaderna är små

- Katastroffondens insamlingskostnader får inte överskrida 20 procent.
- Insamlingskostnaderna uppstår av reklam och marknadsföring, postning, externa tjänsteleverantörers avgifter, löner samt insamlingsutrustning såsom bössor och västar.
- Eftersom frivilliga gör det största arbetet under bössinsamlingar förblir insamlingskostnaderna små.

# Hungerdagen är Röda Korsets flaggskepp

På Hungerdagen samlar vi obundna medel till katastroffonden. Obundenheten innebär att pengarna inte riktas till något särskilt ändamål.

Tack vare de obundna medlen kan Röda Korset snabbt fatta biståndsbeslut när det kommer en biståndsbegäran.

Obundna medel kan användas även för så kallade tysta katastrofer – sådana som det inte berättas om i medierna.



# När inleds en nödhjälpsinsamling?

När en stor naturkatastrof eller konflikt inträffar eller en nödsituation uppstår i hemlandet dras en nödhjälpsinsamling igång.

Det innebär att insamlingsmedlen binds till ett givet mål.

Insamlingen startas officiellt av generalsekreteraren.

För att en nödhjälpsinsamling ska lyckas är synlighet avgörande. Det gäller att vara snabb, en katastrof är en nyhet en kort tid.





## Genom insamlingen Jul i sinnet ges presentkort till ekonomiskt utsatta barnfamiljer

- Kampanjperioden pågår cirka från mitten av november till julafton
- Separata Jul i sinnet -insamlingsbössdekaler används
- Avdelningarna har från och med i år egna Jul i sinnet -referenser som intäkterna redovisas med
- Jul i sinnet -insamlingen har ett gemensamt MobilePay-nummer
- Katastroffondens Pay Pal POSe kan inte användas i Jul i sinnet -insamlingen

**Vad tycker du är **det viktigaste** i  
uppdraget som  
insamlingsledare?**

# Insamlingschefens roll

# Insamlingsledarens viktigaste uppgifter

1. Ta hand om materiell insamlingsberedskap (insamlingsutrustning osv.)
2. Ta hand om insamlingsplaneringen
3. Ta hand om insamlingens personresurser (insamlare, organisatörer osv.)
4. Känna till och följa de regler och anvisningar som gäller för penninginsamling

# **Materiell insamlingsberedskap**

# Vilka insamlingsmaterialer behöver avdelningen?

## Nödvändiga

- Insamlingsbössor
  - Tillståndsdekaler
  - Sigiller
  - Nyckel
- Röda Kors västar
- Namnlappar + säkerhetsnålar
- Kontaktuppgiftsblanketter

## Nyttiga

- Metallvajer för att fästa kalla insamlingsbössor
- Tack-dekaler
- Affischer
- Betalsättskort
- Säkerhetspåsar för att deponera pengar

## Kan även behövas

- Pappbössor och tillståndsdekaler som hör till dom
- Pay Pal Reader - apparat för att ta emot kortbetalningar
- Skyltet ”Betalningsmetoder”



Säkerhetspåse, stor, för mynt

€0.00

-	1	+
---	---	---

Köp (€0.00)




Säkerhetspåse, liten för sedlar

€0.00

-	1	+
---	---	---

Köp (€0.00)



Säkerhetsnålar för namnkorten

€0.00

-	1	+
---	---	---

Köp (€0.00)



Ballongsnören

€0.00

-	1	+
---	---	---

Köp (€0.00)



Namnkort för frivilliga

€0.00

-	1	+
---	---	---

Köp (€0.00)



Kontaktuppgiftsblankett

€0.00

-	1	+
---	---	---

Köp (€0.00)



Plastbössa finska-svenska

€0.00

-	1	+
---	---	---

Köp (€0.00)



Ballonger Röda Korset

€0.00

-	1	+
---	---	---

Köp (€0.00)



Skyld Bidrag betalningsmetoder

€0.00

-	1	+
---	---	---

Köp (€0.00)



Nyckel till insamlingsbössa

€0.00

-	1	+
---	---	---

Köp (€0.00)

# Insamlingsplanering

# Insamlingsplanen är A & O

I insamlingsplanen kartläggs:

- de bästa insamlingsplatserna
- de bästa insamlingstiderna
- de bästa insamlingsmetoderna
- var och hur man rekryterar insamlare
- områdets skolor på alla nivåer
- jämn arbetsfördelning inom avdelningen
- insamlingsutrustning: vad, var och när beställer man mer

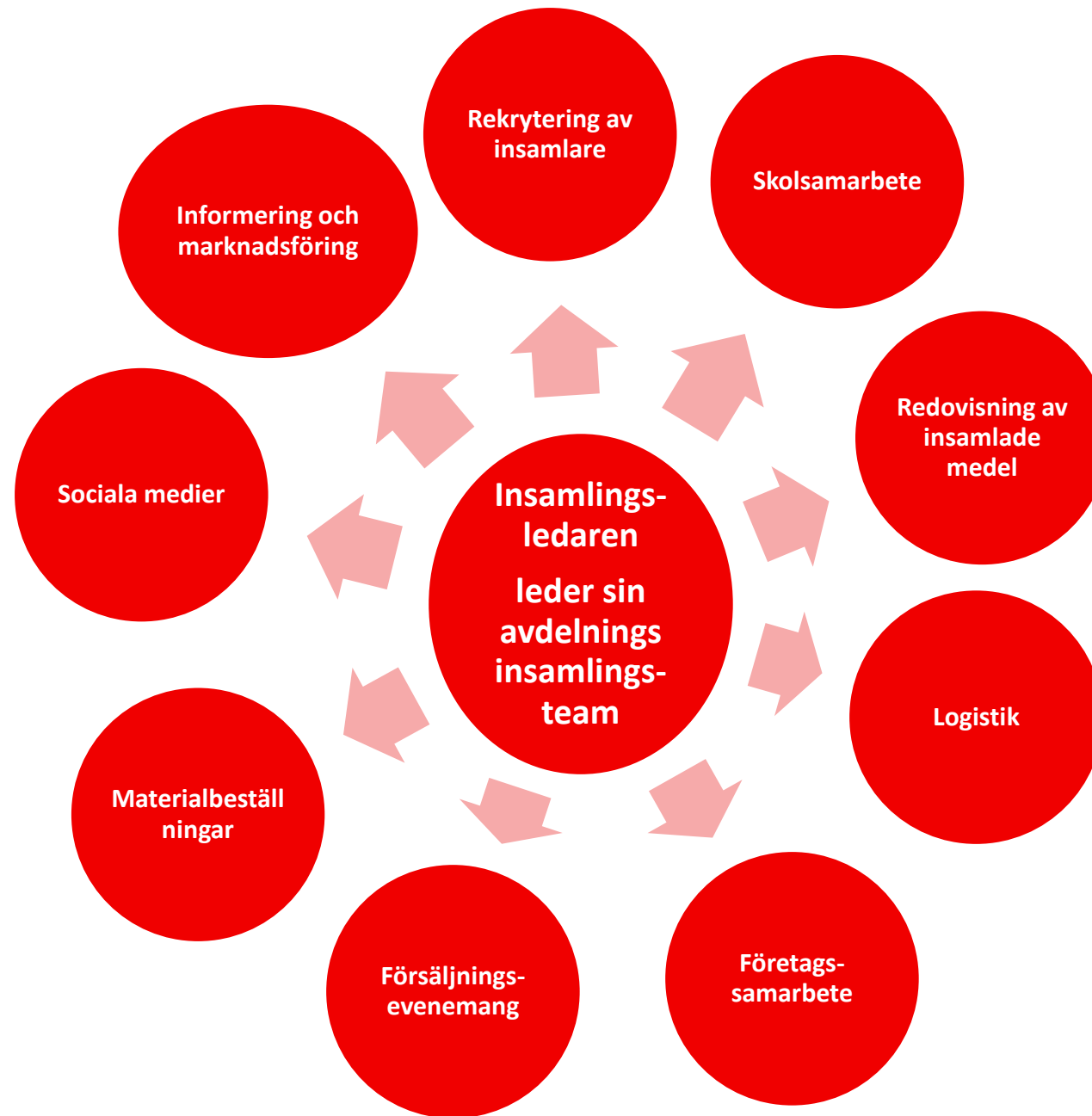


**Personresurser**

Vi genomför insamlingarna tillsammans!

Fundera tillsammans på vad ni tycker är roligt och dela upp uppgifterna jämt efter varje persons förmåga.





# Rekrytering av frivilliga

Det är roligt att samla in pengar och ordna ett evenemang tillsammans. Bjud med:

- Avdelningens eget folk
- Tidigare insamlare
- Grupper med studerande och skolelever
- Scouter, idrottsklubbar, invandrarföreningar
- Frivilliga räddningstjänsten, Lions, Rotary, Marthorna
- Pensionärsgrupper, arbetslösa föreningar etc.



Evenemangssökningen i Oma är ett viktigt verktyg vid rekrytering av insamlare.

Det är viktigt att det finns en evenemangsannons i Oma för varje ords insamling.

Distriktet hjälper vid behov.

Avdelningen får information om de som har anmält sig som insamlare via Oma.

Se till att nya frivilliga tas väl emot. Kontakta dem så snart som möjligt.




# Kontaktuppgifter till frivilligregistren

Insamlarnas kontaktuppgifter är viktiga för organisationen, eftersom vi behöver insamlare och frivilliga även för andra uppdrag.

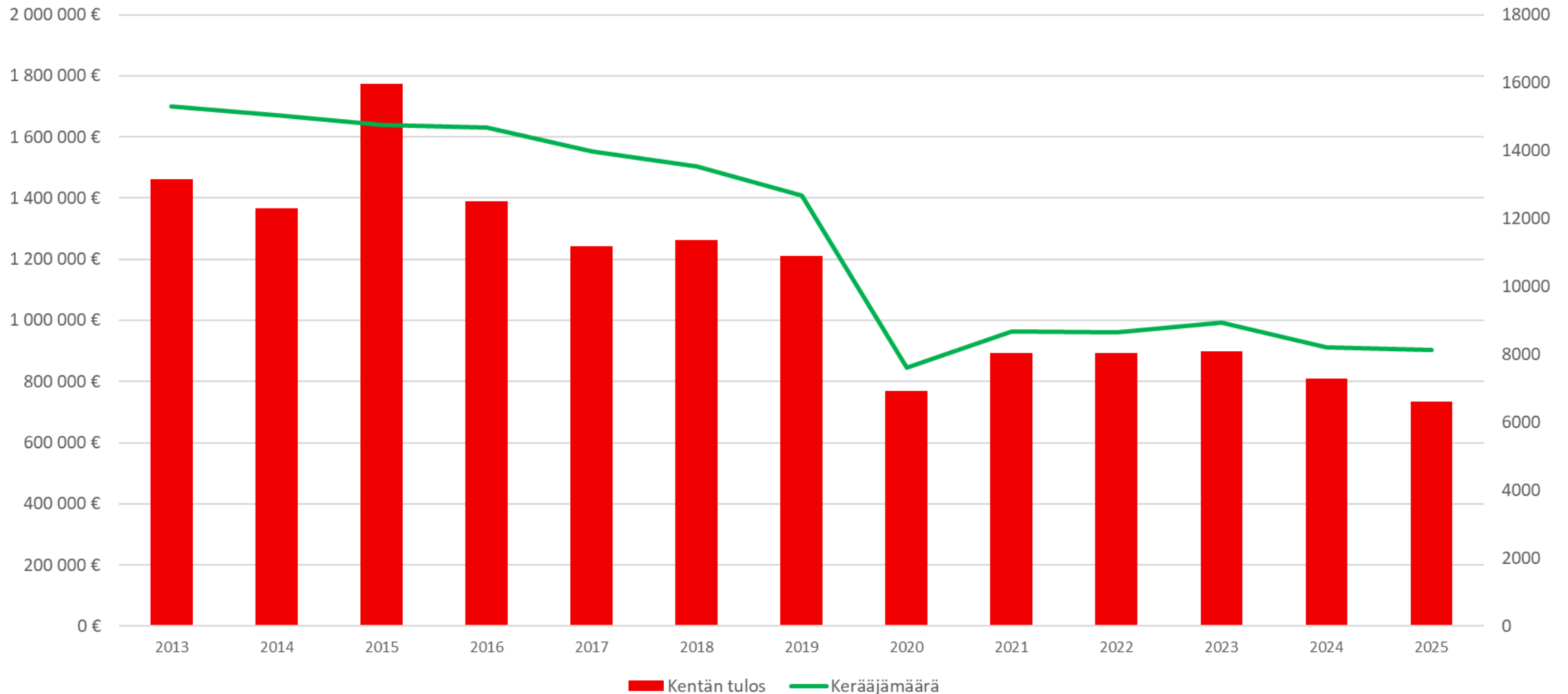
Över 95 procent av dem som varit insamlare berättar att de skulle kunna göra det igen.

Det bästa skulle vara att insamlarna skapar en profil i Oma. Då kan avdelningen kontakta dem direkt och uppgifterna behandlas automatiskt i enlighet med förordningarna om datasekretess.

<https://oma.rodakorset.fi/>



# Insamlingsresultaten på avdelningarna är direkt relaterad till antalet insamlare.



# Lag och anvisningar

# Penninginsamlingar regleras av lagen om penninginsamlingar

- Penninginsamling betyder att pengar samlas in genom vädjan till allmänheten och utan motprestation

*Allmänhet* = en grupp personer som inte avgränsats eller fastställts på förhand

*Vädjan till allmänheten* = muntlig, skriftlig eller på annat sätt uttryckt begäran eller uppmaning att ge pengar till en insamling

*Motprestation* = en symbol för anordnaren av penninginsamlingen eller för insamlingen som är av endast ringa värde

# Röda Korsets direktiv för insamling och redovisning

- Generalsekreteraren beslutar om insamlingar som anordnas med centralbyråns insamlingstillstånd.
- Centralbyrån svarar för den riksomfattande beredskapen att ordna insamlingar och planeringen av den riksomfattande insamlingen, samt för att organisationen har ett insamlingstillstånd utfärdat av polisstyrelsen.
- Distriktens och avdelningarnas uppgift är att **ta hand om lokal och regional beredskap att ordna insamlingar**. Distrikten och avdelningarna måste inkludera **insamlingsplanerna** som en del av beredskapsplanen, samt ha **tillräckliga personresurser och materiell beredskap** för att starta insamlingen.
- Verksamhetsledaren eller en särskilt utsedd insamlingsledare ansvarar för distriktets insamlingsverksamhet.
- En insamlingsledare som utsetts av avdelningens styrelse ansvarar för insamlingsverksamheten. Insamlingsledarens kontaktuppgifter förmedlas till frivilligregistret direkt efter styrelsens konstituerande styrelsemöte.
- Centralbyrån meddelar distrikten och avdelningarna om att påbörja sina insamlingsåtgärder, efter behov.

# Insamlingssäkerheten utgör grunden för att insamlingen är pålitlig

- Insamlingsutrustningen förvaras alltid inlåst i ett säkert ställe.
- Insamlingsutrustning som överläts och returneras bokförs. Vi ska ha koll på var varje insamlingsbössa finns.
- På insamlingsbössor och -tunnor är insamlingstillståndsdetalerna i kraft och de är försedda med sigill.
- Kalla insamlingsbössor är fästa med vajer.
- Pappbössor får endast användas för insamling i övervakade inomhusutrymmen
- Insamlarna är klädda i Röda Kors västar och bär namnlappar för frivilliga.
- Missbruk anmäls till distriktet och brottsanmälan görs till polisen. Distriktet informerar centralbyrån.



# Praktiska anvisningar

# Insamlingsverksamhetens viktiga webbsidor

## RedNet/Frivilliginfo

- Anvisningar och tips för att genomföra insamlingen
- <https://rednet.rodakorset.fi/insamlingar>
- <https://rednet.rodakorset.fi/hungerdagen>

## Materialbanken

- Utskrivbart och digitalt kampanjmaterial för insamlingar
- <https://aineistopankki.punainenristi.fi/>

## Webbutik

- Kampanjmaterial som kan beställas
- <https://punaisenristinkauppa.fi/se/>

## Elektroniska nyhetsbrev

- Länkar till RedNet/Frivilliginfo, materialbanken och webbutiken
- Sändlista: ordförande, vice ordförande, insamlingschefer, sekreterare, kommunikatörer, kontaktpersoner för skolsamarbets- och ungdomsverksamheten, medlemsmästare, admins för Oma och kassörer.

## Här och nu nyhetsbrev

## Utbildningar

13.5: Grundutbildning för insamlingsledare

19.5: Planering av Hungerdagen

21.5 Rekrytering och introduktion av insamlare

20.8 Genomförande av Hungerdagen

8.10 Lägesöversikt och snabbrespons

**Så här möter jag  
bössinsamlaren**

# Överlämning av insamlingsutrustning

1. Fyll i personuppgiftsblanketten tillsammans med insamlaren
2. Kontrollera personens identitet med hjälp av bildförsett ID-kort
3. Överlämna insamlings-utrustningen: insamlarvästen, insamlingsbössan, namnkortet samt tack-dekaler och/eller betalsättskort
4. Kom ihåg att anteckna numret på bössan på blanketten!



# Introduktion för insamlaren

1. Hälsa insamlaren välkommen.
2. Berätta hur och varför insamlingen sker.
3. Berätta om en bra insamlingsplats.
4. Be om respons efter insamlingen.
5. Det allra viktigaste är att tacka insamlaren.



Robert Keskinen

# Gör så här för att få bössan full

- Ställ dig på en synlig plats.
- Försök få ögonkontakt med människor.
- Le om det känns naturligt för dig.
- Be förbipasserande att ge ett bidrag.  
Fråga till exempel: "Vill du delta i Hungerdagsinsamlingen?"
- Kom ihåg att tacka.



# Återlämning av insamlingsutrustning

1. Kontrollera att sigillet är helt och att insamlingsbössans nummer är rätt.
2. Kvittera att bössan har returnerats.
3. Ställ de sista frågorna på personuppgiftsblanketten:
  - Får personens uppgifter läggas till insamlarregistret?
  - Är hen intresserad av att bli medlem?
  - Får vi skicka marknadskommunikation till hen?

# Redovisning av pengar

# Efter insamlingen:

- Bedömning av resultatet
  - Två personer måste närvara när bössorna töms.
  - Sedlarna räknas (euro) och mynten vägs (kg) i kg mynt ~ 83 € .
  - Resultatprognosen rapporteras till distriktet via lägesbildsenkäten eller på annat sätt enligt anvisning.
- Pengarna förs till banken.
  - Pengarna förs i säkerhetspåsar till banken och deponeras *direkt på katastroffondens konto*. (Om insamlingen har varit till verksamheten i hemlandet eller Jul i sinnet, används insamlingarnas egna konton.)
  - Vid behov kan säkerhetstransport användas

# Kom ihåg att använda avdelningens insamlings specifika referensnummer

- Medel som samlats in med centralbyråns insamlingstillstånd sätts alltid in direkt, beroende på insamlingsändamålet, antingen på katastroffondens konto eller på kontot för inhemska insamlingar
- Vid deponering ska avdelningens insamlings specifika referensnummer användas.
- Centralbyrån delar resultatuppföljningslistan i Rednet/Frivilliginfo.

# Inlämning av insamlade medel till banken

- Kontrollera i förväg om banken tar emot kontantredovisningar och om kontanttjänsterna är begränsade
- Andelsbanken: <https://www.op.fi/op-gruppen/andelsbankerna>
- Under Hungerdagen och vissa nödinsamlingar kan säkerhetspåsar levereras till S-gruppens Ägarkundtjänstpunkter och S-Banken-servicepunkter
  - Distriktet eller avdelningen kan också separat komma överens med de lokala andelsaffärerna om leverans av säkerhetspåsar till deras övriga servicepunkter. Separata överenskommelser ska göras skriftligen, till exempel per e-post.

# Användningen av en säkerhetspås

- Myntpåsar och sedelpåsar kan beställas i webbutiken.
- Lägg endast mynt i myntpåsen och endast sedlar i sedelpåsen



# Användningen av en säkerhetspåse

- Lägg den ifyllda gireringsblanketten i säkerhetspåsen.
- Om säkerhetspåsen är genomskinlig, se till att gireringsblanketten är läsbar genom påsen.
- Spara kvittot från säkerhetspåsen.



# Förse gireringsblanketten med avdelningens katastroffondensreferens och säkerhetspåsens nummer

- Välj rätt banks gireringsblankett på Rednet/Frivilliginfo
- Skriv också namnet på din avdelning och ditt eget namn på blanketten
  - din avdelning
  - ditt namn

Saajan tilinumero Mottagarens kontonummer	OP Yrityspankki FI52 5000 0120 4156 73	OKOYFIHH
Saaja Mottagare	Suomen Punainen Risti, Katastrofirahasto	Turvapussin nro Numret på säkerhetspåsen 140035496473
Maksajan nimi ja osoite Betalarens namn och adress	SPR Karjaan-Pohjan osasto Mia Ekström	
TILSIIRTO. Allekirjoitus Underskrift		Viitenumero Ref. nr 451021548006
		Euro

# Listan över avdelningarnas insamlings specifika referenser finns i Rednet/Frivilliginfo

PROTECTED VIEW Be careful—files from the Internet can contain viruses. Unless you need to edit, it's safer to stay in Protected View. [Enable Editing](#)

H30

	A	B	C	D	E	F
	Typpi (osasto/piiri)	Piiri	Osaston tai piirin nimi	Nälkäpäivä		
1						
2	SPR-piiri	Helsingin ja Uudenmaan piiri	Helsingin ja Uudenmaan piiri	451021546406		
3	SPR-osasto	Helsingin ja Uudenmaan piiri	FRK Borgå avdelning-SPR Porvoon osasto	451021546749		
4	SPR-osasto	Helsingin ja Uudenmaan piiri	FRK Ekenäs-Tenala avdelning	451021546781		
5	SPR-osasto	Helsingin ja Uudenmaan piiri	FRK Esbo svenska avdelning	451021546846		
6	SPR-osasto	Helsingin ja Uudenmaan piiri	FRK Grankulla avdelning-SPR Kauniaisten osasto	451021546972		
7	SPR-osasto	Helsingin ja Uudenmaan piiri	FRK Hangö avdelning	451021547078		
8	SPR-osasto	Helsingin ja Uudenmaan piiri	FRK Helsingfors svenska avdelning	451021547188		
9	SPR-osasto	Helsingin ja Uudenmaan piiri	FRK Ingå avdelning	451021547528		
10	SPR-osasto	Helsingin ja Uudenmaan piiri	FRK Karis-Pojo avdelning-SPR Karjaan-Pohjan osasto	451021548006		
11	SPR-osasto	Helsingin ja Uudenmaan piiri	FRK Kyrkslätt svenska avdelning	451021548886		
12	SPR-osasto	Helsingin ja Uudenmaan piiri	FRK Lapträsk avdelning	451021549092		
13	SPR-osasto	Helsingin ja Uudenmaan piiri	FRK Sibbo avdelning-SPR Sipoon osasto	451021551093		
14	SPR-osasto	Helsingin ja Uudenmaan piiri	FRK Snappertuna avdelning	451021551200		
15	SPR-osasto	Helsingin ja Uudenmaan piiri	SPR Herttoniemen osasto	451021547227		
16	SPR-osasto	Helsingin ja Uudenmaan piiri	SPR Hyvinkään osasto	451021547379		
17	SPR-osasto	Helsingin ja Uudenmaan piiri	SPR Itä-Helsingin osasto	451021547560		
18	SPR-osasto	Helsingin ja Uudenmaan piiri	SPR Jokela-Nuppulinan osasto	451021547641		
19	SPR-osasto	Helsingin ja Uudenmaan piiri	SPR Järvenpään osasto	451021547803		
20	SPR-osasto	Helsingin ja Uudenmaan piiri	SPR Kallio-Käpylän osasto	451021547890		
21	SPR-osasto	Helsingin ja Uudenmaan piiri	SPR Karkkilan osasto	451021548035		
22	SPR-osasto	Helsingin ja Uudenmaan piiri	SPR Kehä-Espoon osasto	451021548145		

<https://rednet.rodakorset.fi/node/11582>

**Kontanter minskar,  
hur skall vi klara det?**

## 3 sätt att ta emot bidrag i gatumiljö

- Donation per sms
- Mobilbetalning till MobilePay
- Kortdonation med Pay Pal POS

# MobilePay möjliggör följandet av avdelningens ott

1. Avdelningen använder det nationella numret 10900.
  - **Numret har tryckts färdigt på bössan**
2. Avdelningen använder sitt eget MobilePay-nummer
  - **Avdelningsspecifika nummer och etiketter beställs via förfrågningslänken på Rednet före Hungerdagen**



# Be om SMS-donationer

- SMS-donationer faktureras via telefonräkningen
- Intäkterna går direkt till katastroffonden
- Det finns flera olika donationssummor. På betalsättskortet och insamlingsbössan är summan 5 €.





# Pay Pal POS (fd. Zettle) möjliggör närbetalning med kort

För kortbetalning behövs:

- En PayPal Reader-kortläsare eller en Android-telefon (avdelningen skaffar själv enheten)
- En mobiltelefon med PayPal POS-appen och internetuppkoppling
- Avdelningsspecifika användaruppgifter

Behändigt i synnerhet vid fasta insamlingsplatser.

Användarkoder för katastroffondens insamlingar beställs från adressen [keraykset@rodakorset.fi](mailto:keraykset@rodakorset.fi).



# Tap to Pay med Android-telefon

- Lägg till produkten i varukorgen eller ange köpets totalsumma.
- Tryck på Betala och välj Tap to Pay som betalningsätt.
- Kunden håller sitt kort eller baksidan av sin Android-telefon mot telefonen.
- Se till att betalningsmedlet hålls mot telefonen tills det har lästs korrekt och telefonen vibrerar.



## Pay Pal POS kan också användas i avdelningens egen medelanskaffning

- Förmånligast för avdelningen är att registrera ett eget Pay Pal POS -konto som är anslutet till avdelningens bankkonto.
- Då får man den första apparaten för 29 euro.
- Kontot kan användas för avdelningens egen medelsanskaffning.
  - eller till exempel för att öka intäkterna i riksomfattande insamlingar. I sådana fall ska avdelningen överföra intäkterna till centralbyråns konto.

# Insamlingsmetoder som fungerar på sociala medier

# På sociala medier kan man be om bidrag via många kanaler

1. Textmeddelande
2. MobilePay
3. Nätinsamling
4. Nätdonation



SPR Kehä-Espoo  
26. syyskuu 2025 · 🌐

...

Nälkäpäiväkeräyksen toinen päivä on pulkassa!

Iloisia kerääjiä ja myötätuntoisia lahjoittajia olemme tämänkin päivän aikana kohdanneet ❤️❤️❤️  
Suurkiitos teille kaikille 🙏

Huomioithan, että lippaissamme on myös Mobile Pay -maksun tiedot - helppoa 😊

Jos et satu törmäämään lipaskerääjään, voit kätevästi lahjoittaa myös seuraavilla tavoilla:

Nettikeräys:

<https://lahjoita.punainenristi.fi/.../spr-keha-espoo-osaston...>

MobilePay 63964

Tilillepano Punaisen Ristin katastrofirahasto FI52 5000 0120 4156 73 - Viite 451021548145

#nälkäpäivä #kehäespool #pienitekosuuriapu #vapaaehtoiset #lipaskerääjät #spr



63964



MobilePay



Punainen Risti Länsi-Vantaan osasto

25. syyskuu 2025 · 🌐

...

Nälkäpäivä-keräys iloisesti alkuun Länsi-Vantaalla!

Lahjoittaa voi paitsi lipaskeräykseen, myös esim. Mobilepaylla numeroon 86756

#nälkäpäivä #punainenristi #sprlänsivantaa #sprhup






# Grunda en egen webbinsamling


- Webbinsamlingen grundas på sidan <https://lahjoita.punainenristi.fi/?locale=sv>
- Du hittar anvisningar på sidan <https://www.rodakorset.fi/bli-frivillig/digital-insamlare/>
- Du kan samla in individuellt eller starta ett lag eller ansluta dig till ett befintligt lag.




# Välj hur du vill samla in

**HUR VILL DU DELTA?**

Individuellt 

Lag  
Jag vill starta ett lag med flera personer 

Lagmedlem  
Jag vill gå med i ett befintligt lag 

# Efter att ha loggat in kan du ge en titel till din insamling och lägga insamlingsmål till den

**DIN  
PERSONLIGA  
INSAMLING**

Du kan använda din personliga sida för att samla in pengar för Finnish Red Cross. Berätta varför målet för bidragen är viktigt för dig. Fyll i din sida med text och bilder.

Vad är ditt insamlingsmål?\*

500 € ✓

Välj en engagerande titel\*

Mias insamling ✓






Vad motiverar dig?\*

Jag vill att ingen sku lämnas ensam i en katastrof ✓

Min insamlingskampanj varar till \*

16-04-2025 15:35 ✓

Ladda upp foton



# Donera ett boägg till insamlingen

**SNART KLAR!**

Föregå med gott exempel

Ge ett första bidrag till din egen insamling. En grundplåt uppmuntrar andra att ge bidrag och visar att du menar allvar med din insamling.

Välj ett belopp


16 € 38 € 72 € 127 € Annan


# Nu kan du börja be om donationer!


The screenshot shows a fundraising page for Mia Ekström's campaign, 'MIAS INSAMLING'. At the top, there is a teal circular profile picture with the letter 'M'. Below it, the campaign title 'MIAS INSAMLING' is displayed in blue, followed by the name 'Mia EKSTRÖM'. A prominent red button with a white heart icon and the text 'GE ETT BIDRAG' is centered. Below the button, the campaign's purpose is stated: 'Jag vill att ingen sku lämnas ensam i en katastrof'. At the bottom of the page, a grey banner displays 'INSAMLAT' in blue, followed by a large red '0' and a red Euro symbol (€). To the right of the banner are two buttons: a grey 'REDIGERA' button and a green 'FÖRBÄTTRA DIN SIDA!' button. On the right side of the page, there is a vertical stack of social media sharing icons: WhatsApp, Facebook, Instagram, Email, Print, Close, Email, Code, and Star.

# Avdelningen kan också starta ett lag med flera personer, skolor osv.

**HUR VILL DU DELTA?**


Individuellt 

**Lag**  
Jag vill starta ett lag med flera personer 

Lagmedlem  
Jag vill gå med i ett befintligt lag 

# Ge en engagerande titel till insamlingen

**DIN LAGSIDA**  
Din lagsida är där människor kan donera, eller välja att gå med i ditt lag. Den innehåller din motivering och listar medlemmarna i laget.



Redigera  
Radera


Lagnamn\*  
Avdelningens lag ✓

Ditt lags insamlingsmål\*  
500 € ✓ ⓘ

Välj en engagerande titel\*  
Hela Karis hjälper ✓

Vad motiverar er? \*  
Karisbor vill att alla ska få hjälp då det behövs! ✓

Ladda upp bilder



# Grunda lagets första insamling

**DIN  
PERSONLIGA  
INSAMLING**

Du kan använda din personliga sida för att samla in pengar för Finnish Red Cross. Berätta varför målet för bidragen är viktigt för dig. Fyll i din sida med text och bilder.






Vad är ditt insamlingsmål? \*  
450 € ✓

Välj en engagerande titel \*  
Karis skolans insamling ✓


Vad motiverar dig? \*  
Vi i Karis skola vill hjälpa! ✓

Min insamlingskampanj varar till \*  
16-04-2025 15:54 ✓

Ladda upp foton




# Du kan nu börja be om bidrag och uppmuntra andra att starta sina egna insamlingar under ditt team





The screenshot shows a fundraising page for 'HELA KARIS HJÄLPER'. At the top is a circular profile picture of a forest. Below it, the text 'HELA KARIS HJÄLPER' is displayed in blue, followed by 'Avdelningens lag'. Two red buttons are visible: '+ GÅ MED I LAGET' and 'GE ETT BIDRAG'. A message reads 'Karisbor vill att alla ska få hjälp då det behövs!'. A progress bar shows 'INSAMLAT' with a large red '0' and a Euro symbol, indicating '0% uppnått totalt av 500 €'. At the bottom, it shows '1 LAGMEDLEM'. On the right side, there is a vertical social media sharing bar with icons for WhatsApp, Facebook, Instagram, LinkedIn, Print, Email, and a star icon.

# Gå med i ett lag

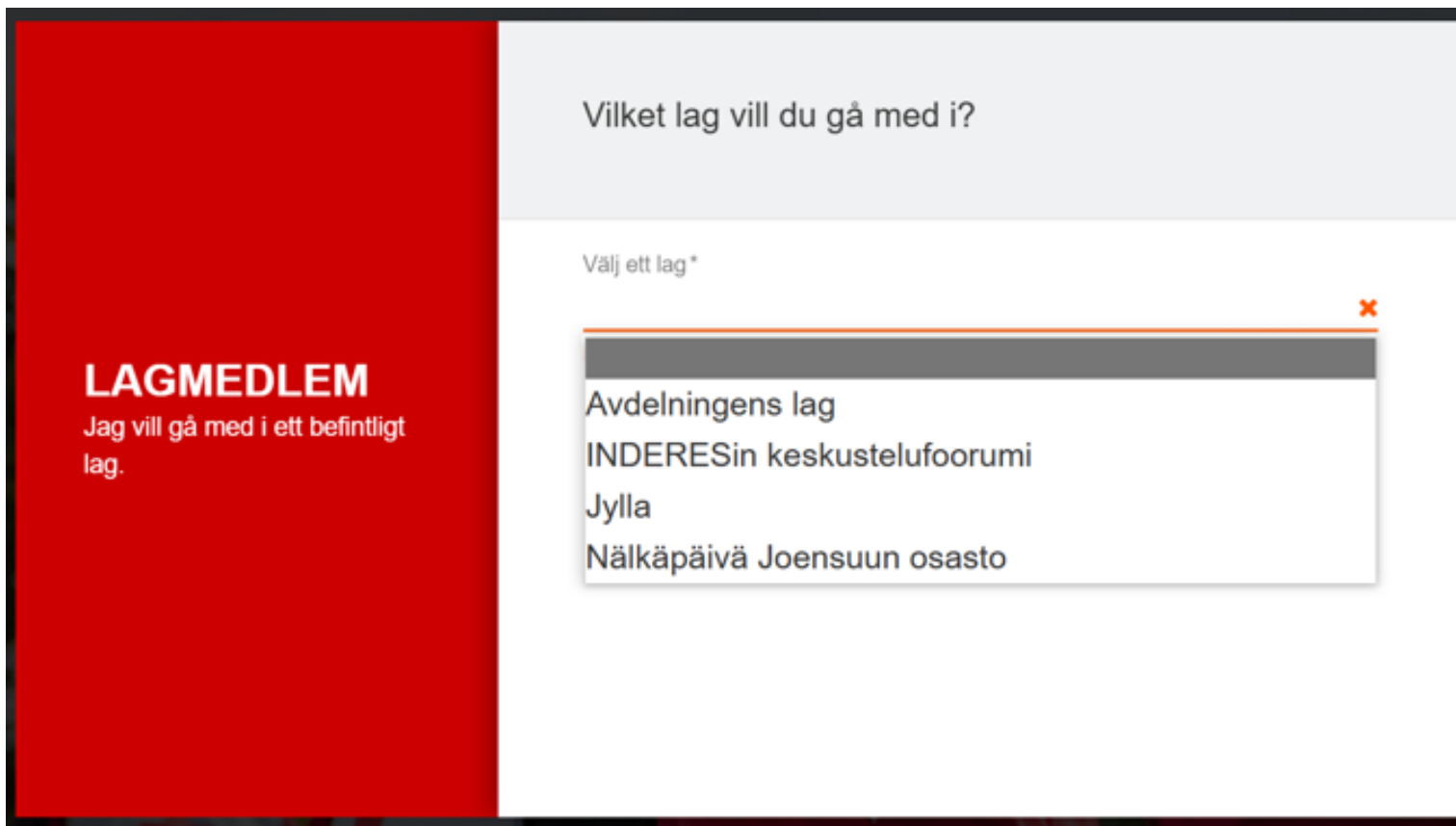
**HUR VILL DU DELTA?**

Individuellt 

Lag  
Jag vill starta ett lag med flera personer 

Lagmedlem  
Jag vill gå med i ett befintligt lag 

# Välj vilket lag du vill gå med i



The image shows a web form with a red sidebar on the left and a white main area on the right. The sidebar contains the text 'LAGMEDLEM' and 'Jag vill gå med i ett befintligt lag.' The main area has a header 'Vilket lag vill du gå med i?' and a dropdown menu with the label 'Välj ett lag\*'. The dropdown menu is open, showing four options: 'Avdelningens lag', 'INDERESin keskustelufoorumi', 'Jylla', and 'Nälkäpäivä Joensuun osasto'. There is a red 'x' icon in the top right corner of the dropdown menu.

**LAGMEDLEM**  
Jag vill gå med i ett befintligt lag.

Vilket lag vill du gå med i?

Välj ett lag\*

- Avdelningens lag
- INDERESin keskustelufoorumi
- Jylla
- Nälkäpäivä Joensuun osasto

# Du kan använda foton



## MIAS INSAMLING

Mia EKSTRÖM

( Deltagare: [Avdelningens lag](#) )

♥ GE ETT BIDRAG

Jag bor i Karis och vill hjälpa!

## INSAMLAT

0 €

0% uppnått av mitt målbelopp 300 €

REDIGERA

FÖRBÄTTRA DIN SIDA!



# Dela din insamlingen aktivt i dina sociala medier



# Följ resultatet i realtid



## HELA KARIS HJÄLPER

Avdelningens lag

+ GÅ MED I LAGET

♥ GE ETT BIDRAG

Karisbor vill att alla ska få hjälp då det behövs!

### INSAMLAT

0 €

0% uppnått totalt av 750 €

2

LAGMEDLEMMAR

**Frågor, kommentarer?**

**Framgångsrika  
exempel från  
avdelningarna**

# Esbo svenska



Esbo svenska Röda Kors-avdelning  
**Hungerdagen 40 år - Esbo svenska avdelning**

1 660 €

41 lahjoitukset

Autetaan yhdessä Nälkäpäivänä



Anders Helsing  
**Anders Hungerdagsinsamling**

880 €

33 lahjoitukset

Bästa medlem av Esbo svenska Röda Kors,

Snart är det dags för Hungerdagen, och i år firar insamlingen faktiskt sitt 40-årsjubileum. Insamlingen ordnas den 24-26 september. Röda Korset lindrar följderna av coronaviruset runtom i världen. Risken att de mest utsatta smittas är större på grund av brist på information, dålig hygien och begränsad tillgång till hälso- och sjukvård.

Många som vanligtvis brukar ställa upp som insamlare är 70 plussare och på grund av coronapandemin behöver vi extra mycket hjälp i år. Förutom den traditionella bössinsamlingen är det också möjligt att delta på nätet.

Vi i Esbo svenska avdelning hoppas att vi trots allt gör en stark insamlingsinsats också i år. I fjol slog vi alla förväntningar och vår avdelning lyckades i samarbete med de svenskspråkiga skolorna i Esbo samla in cirka 11 500 euro.

Våra insamlare och donatorer är den viktigaste länken för att lyckas och vi hoppas att du kan och vill bidra.

Så här kan du delta:

- Anmäl dig som insamlare till avdelningen på [paesbosvenska@gmail.com](mailto:paesbosvenska@gmail.com). Vår insamlingspunkt är vid Prisma-butiken i Olars men det går också att samla annanstans. Allt som behövs är några timmar av din tid.
- Bidra till vår nätingsamling på <https://oma.punainenristi.fi/nalkapaiva-kerays-2020/8-9043> eller via avdelningens MobilePay på numret 26762. Alla pengar går direkt till Röda Korsets katastroffond.
- Starta en egen nätingsamling och utmana dina vänner att hjälpa dig nå ditt mål! Läs mer här: <https://www.hungerdagen.fi/sisalto/delta-s%C3%A5-h%C3%A4r>

Välkommen med i årets Hungerdagsinsamling!

hälsar

Esbo svenska avdelning

Näytä käännös



Sinä, Helena Heinonen, Heidi Juslin-Sandin ja 5 muuta

*Det viktigaste är att le.*

*”Det viktigaste med insamling är att ta på sig sitt finaste leende. Det gäller vare sig du står och samlar i ett gathörn eller om du skriver ett inlägg på Facebook där du uppmanar folk att donera digitalt. Se glad ut, skriv positivt, peppa folk att göra en god gärning!”*

**Lisa och Anders,  
Esbo svenska avdelning**

Insamling är personligt.  
Mycket handlar om dig  
som insamlare.

Om du eller din  
rödakorsavdelning startar  
en nätbössa så berätta för  
dina vänner att just du  
samlar in pengar.

Berätta också till vilket  
konkret ändamål  
pengarna går.



Anders Helsing

**Anders**  
**Hungerdagsinsamling**

880 €

Att du samlar in pengar  
ökar sannolikheten för att  
dina vänner vill bidra -  
eftersom de tycker om dig  
och eftersom de också vill  
ge en bra bild av sig själva  
som goda  
medmänniskor.

När jag tar på mig Röda Korsets röda väst så tar jag också på mig en roll. Rollen som insamlare ger mig möjligheten att hälsa på alla förbipasserande utan att jag verkar väldigt konstig.



Jag brukar glatt säga "Hej!" till alla, precis alla, som går förbi. Ofta fortsätter jag med "I dag är det Hungerdagen, vill du bidra?". Om personen säger att hen inte har några kontanter så säger jag förstås att det går lika bra med kort via Zettle-betalstationen eller MobilePay.

## Fler iZettle-enheter ger flexibilitet

- Vår avdelning brukar ha tre Zettle-stationer i bruk under Hungerdagen. En har vi köpt och två brukar vi låna av en bekant företagare.
- Satsa på att skaffa flera Zettle så kan man ha en vid huvudinsamlingspunkten och dessutom kan insamlare på andra platser ha med de andra.
- Det är lätt att lära sig använda Zettle.

# I samband med webbinsamling berättar man även om andra möjligheter att delta

- När vår avdelning delar nätbössan på sociala medier skriver vi samtidigt också om alla olika möjligheter det finns att delta - också genom MobilePay eller att själv komma med som insamlare.
- Det är förstås viktigt att alla aktiva i avdelningen delar informationen i sina egna kanaler.

# Skolorna har en viktig roll även vid webbinsamlingar

- Färre skolor deltog i den fysiska insamlingen under coronaåret 2020.
- Vi uppmuntrade i stället skolorna att dela vår nätbössa i Wilma, skolans direktkanal till föräldrarna. Vi skrev ett färdigt meddelande som skolorna kunde skicka ut.
- Samtidigt presenterade vi också möjligheten att skolorna själva kunde starta sin egen nätbössa. En av de skolor som vi brukar samarbeta med gjorde ett fantastiskt resultat med egen nätbössa. Den här skolans resultat visade att en egen nätbössa med stor sannolikhet samlar in betydligt mer pengar än om skolan delar avdelningens nätbössa. Skolans egen nätbössa ger stolthet när man kan följa resultatet direkt och sporrar till att nå skolans egna mål.
- Vår avdelning kommer att fortsätta uppmuntra skolorna att ha egna nätbössor, som ett alternativ till att samla tillsammans med avdelningen.

När man håller fram bössan och säger att det är hungerdagsinsamling och folk säger att de inte har kontanter så brukar jag alltid säga att det går nog bra med kort också. De flesta hinner ju trots det nog rusa vidare, men säg nu att redan en av tjugo stannar till och plockar fram kortet så är det ju redan bra.



Gällande nätbössorna så är det nog för min del en egen nätbössa och aktivt e-post skickande till kolleger och bekanta som ger resultat. Ännu bättre resultat brukar jag nog kunna få tidigare när vi jobbade på kontoret och man kunde gå runt med bössa+iZettle där. Att dela på Facebook ger i alla fall i mitt fall inte mycket utdelning, många "likes" men lite pengar.

# Sammandrag och respons



**Tack**