



APUA SINUN AVULLASI

Toimintatilastot 2011

Suomen Punainen Risti
11.5.2012

Sisällys

1.Jäsenet ja vapaaehtoiset	4
1.1 Jäsenet	4
1.2 Osastojen vapaaehtoiset	6
2. Keräykset, kampanjat ja yritys yhteistyö	6
2.1 Katastrofirahasto ja muut keräykset	6
2.2 Osastojen muu varainhankinta	7
3. Kotimaan apu ja valmiustoiminta	8
3.1 Kotimaan apu	9
3.2 Omaishoitajien tukitoiminta	10
3.3 Sosiaalipalvelu	11
3.4 Pakolaistyö	13
3.5 Vapaaehtoinen pelastuspalvelu	14
3.6 Päihdetyö	16
3.7 Terveystiedon edistäminen ja Seksuaaliterveys/Hiv	16
3.8. Ensiapuryhmät ja -yksiköt	17
4. Nuorisotoiminta	20
4.1 Kouluyhteistyö	20
4.2 Nuorisotoiminta	21
5. Kansainvälinen avustustoiminta	23
5.1 Kansainvälinen apu	23
6. Koulutus	25
6.1 Kursseja ja osallistujia	26
6.2 Koulutuskoonti piireittäin	27
7. Laitokset ja yhteistyöprojektit	31
7.1 Kontti-kierrätystavarataloketju	31
7.2 Nuorten turvatalot	32
7.3 Veripalvelu	33
8. Talous ja hallinto	34
8.1 Tuotemyynti	34
8.2 Henkilöstö	34
11. Toimintatilastojen piirikoonti	36

Suomen Punaisen Ristin toimintatilastot 2011

Esittelemme tässä kirjassa keskeisimpiä Suomen Punaisen Ristin toimintaa kuvaavia tilastoja vuodelta 2011 sekä toiminnan kehittymistä viiden viimeisen vuoden ajalta.

Tiedot on koottu Digium-lomaketta käyttäen 1.12.2011–31.1.2012 välisenä aikana Suomen Punaisen Ristin osastoilta, piireiltä sekä keskustoimiston eri tiimeiltä ja laitoksilta. Toimittamisesta ovat vastanneet Niko Kylmäoja, Eeva- Liisa Kenttä, Sole Noranta sekä Örn Witting.

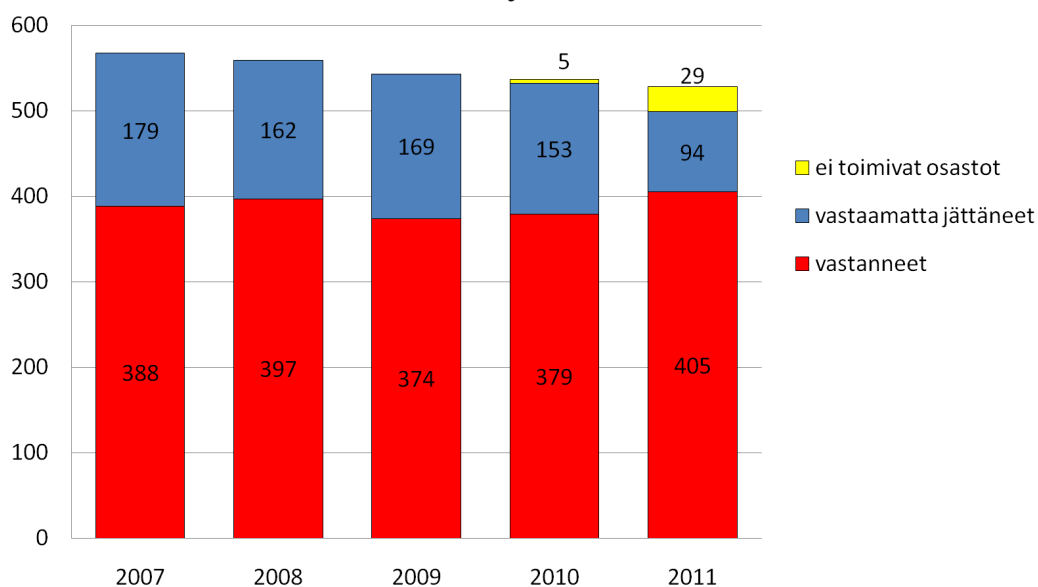
Vuoden 2011 alussa osastoja oli 533 ja vuoden lopussa 528. Näistä osastoista 29 oli tarkkailussa, eli osasto ei täyttänyt toimivuuden kriteerejä (näitä osastoja ei ole virallisesti lakkautettu). Toimivia osastoja on siis käytännössä 499. Käytämme tilastokirjassa tarvittavia laskelmia tehdessämme kuitenkin osastolukua 528, koska tarkkailukriteerit muuttuivat vuoden aikana.

Toimivien osastojen vastausprosenttia on kaikkien aikojen paras 81%, näin myös kun mukaan otetaan myös toimimattomat osastot, jolloin tulos on 77%. Huipputulos on esimerkki piirien ja keskustoimiston yhteisistä ponnisteluista asian eteen sekä prosessin onnistuneesta ja pitkäaikaisesta työstämisestä.

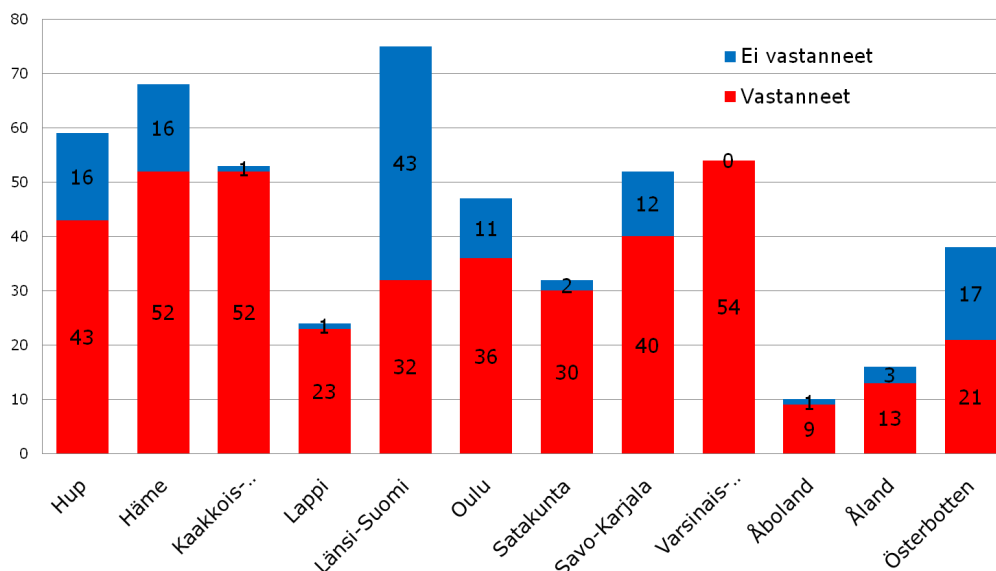
Tarkkailussa olevat osastot on esitetty taulukossa ensimmäisen kerran vuoden 2010 kohdalla. Aikaisempien vuosien kohdalla ne kuuluvat vastaamatta jääneiden osastojen kohtaan. Osastolistaus on tehty sen mukaan, kuinka monta osastoa on ollut toiminnassa vuoden 2011 aikana ainakin osan kalenterivuotta.

Piiriyhteenvedosta löytyvät luvut eivät ole välttämättä sama kuin koko maan kokonaisluku. Tämä johtuu siitä, että kokonaislukuun on lisätty esim. vapaaehtoisia jotka eivät ole olleet ensisijaisesti osaston toiminnassa mukana, tai että jonkun osaston kokonaistiedot puuttuvat piiriyhteenvedosta, mutta on juuri sen toiminnan kohdalla toimitettu suoraan keskustoimistoon.

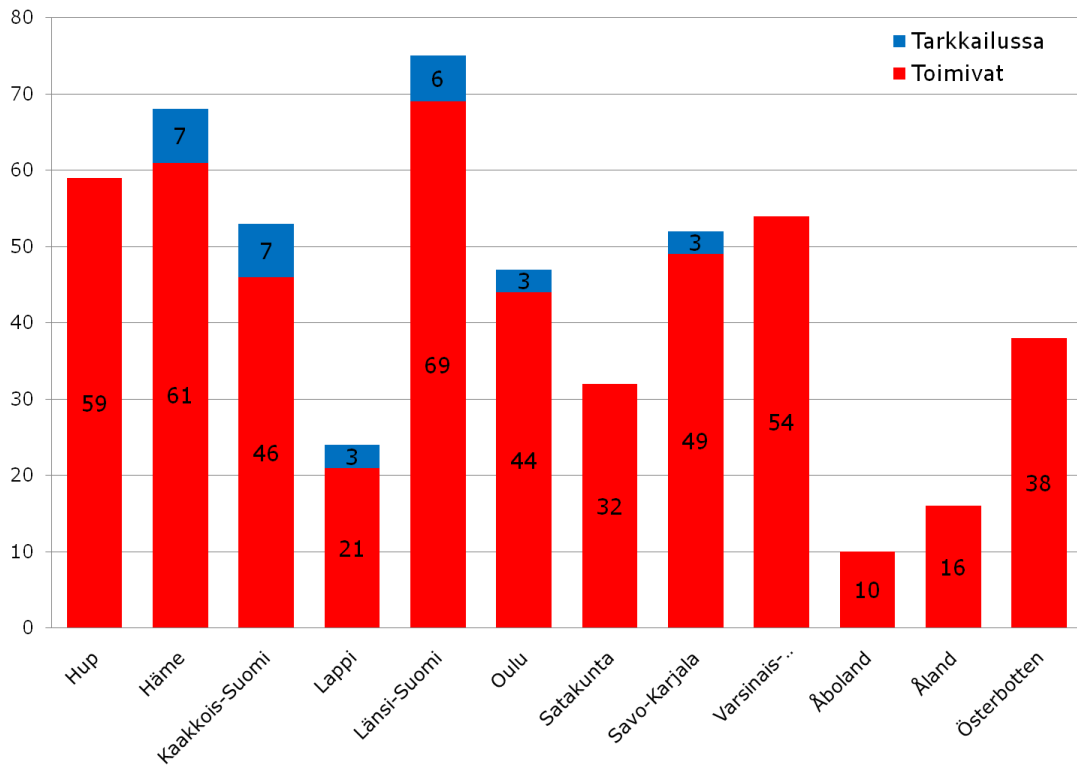
Vastanneiden osastojen määrä 2007-2011



Tilastokyselyyn vastanneet osastot piireittäin



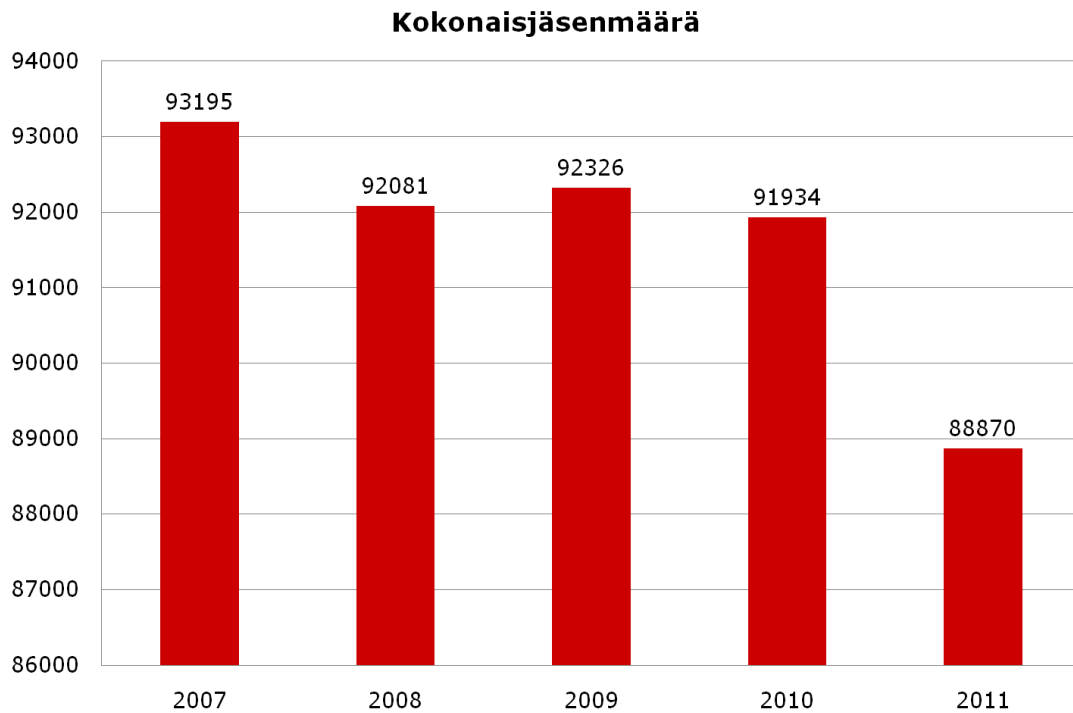
Osastojen lukumäärä 31.12.2011



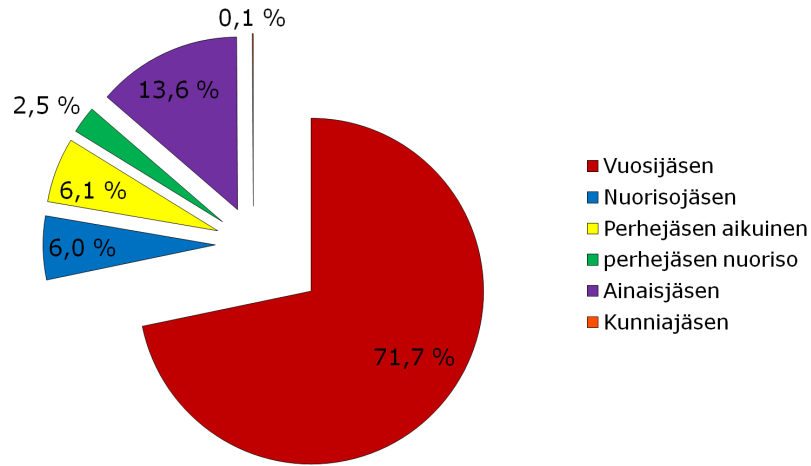
1. Jäsenet ja vapaaehtoiset

1.1. Jäsenmäärä

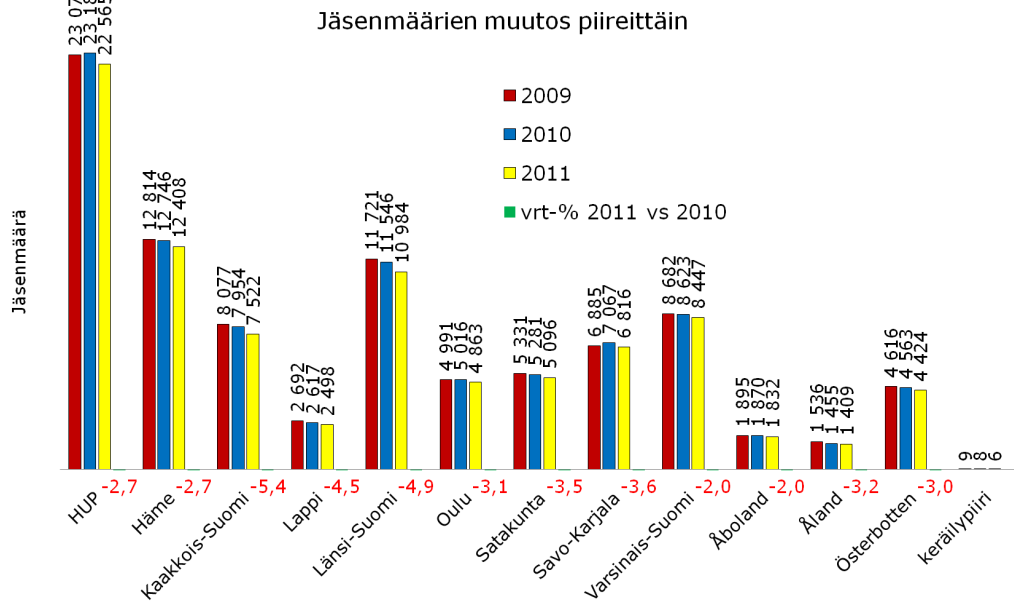
Jäsenmäärä laski noin 3,33% vuodesta 2010.



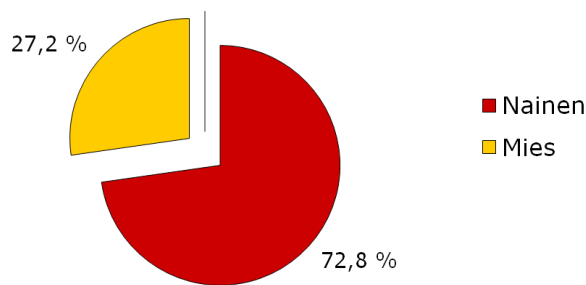
Jäsenmäärä jäsentyypeittäin
31.12.2011



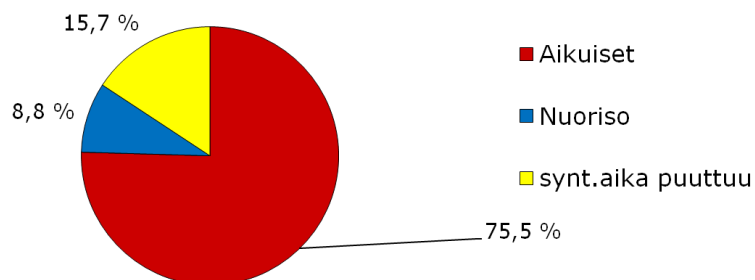
Uusia jäseniä liittyi vuoden 2011 aikana 3757, eli uusien jäsenten osuus kaikista jäsenistä on 4,23%.



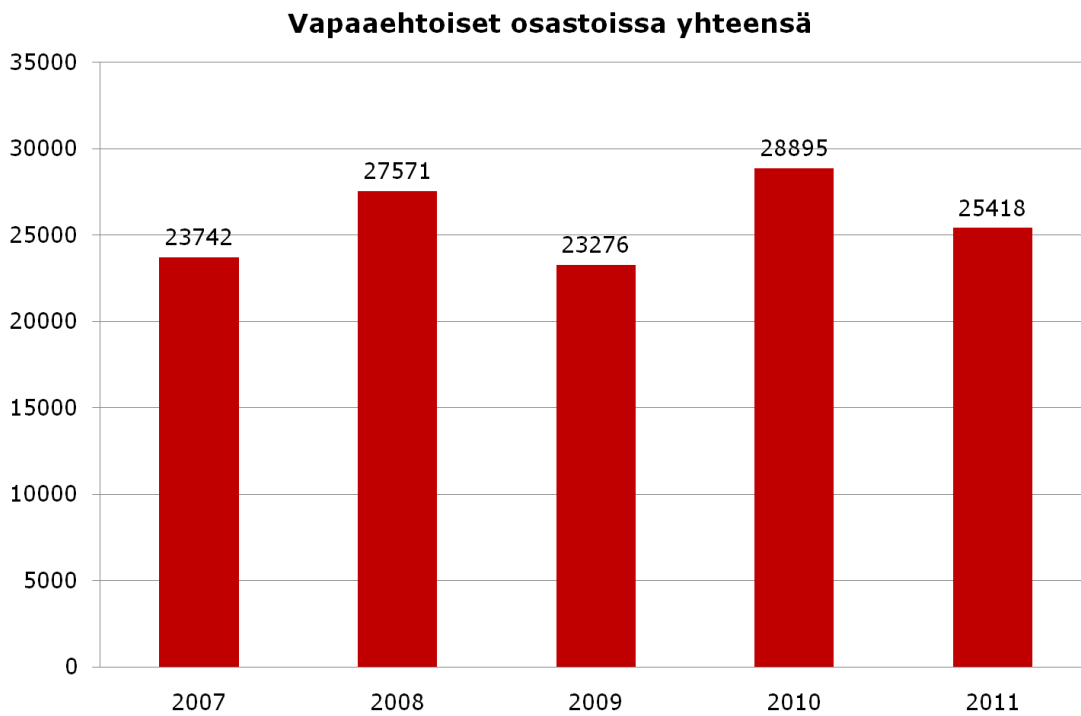
Jäsenten sukupuolijakauma prosentteina



Aikuis- ja nuorisojäsenet prosentteina

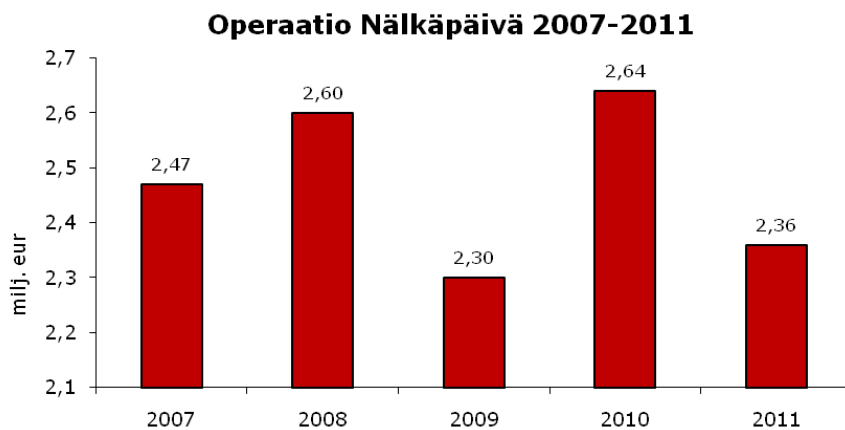
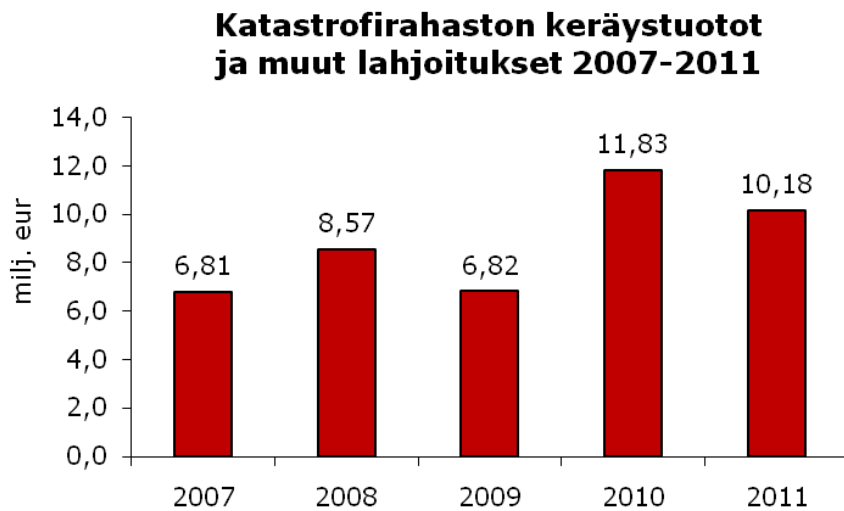


1.2. Osastojen vapaaehtoiset



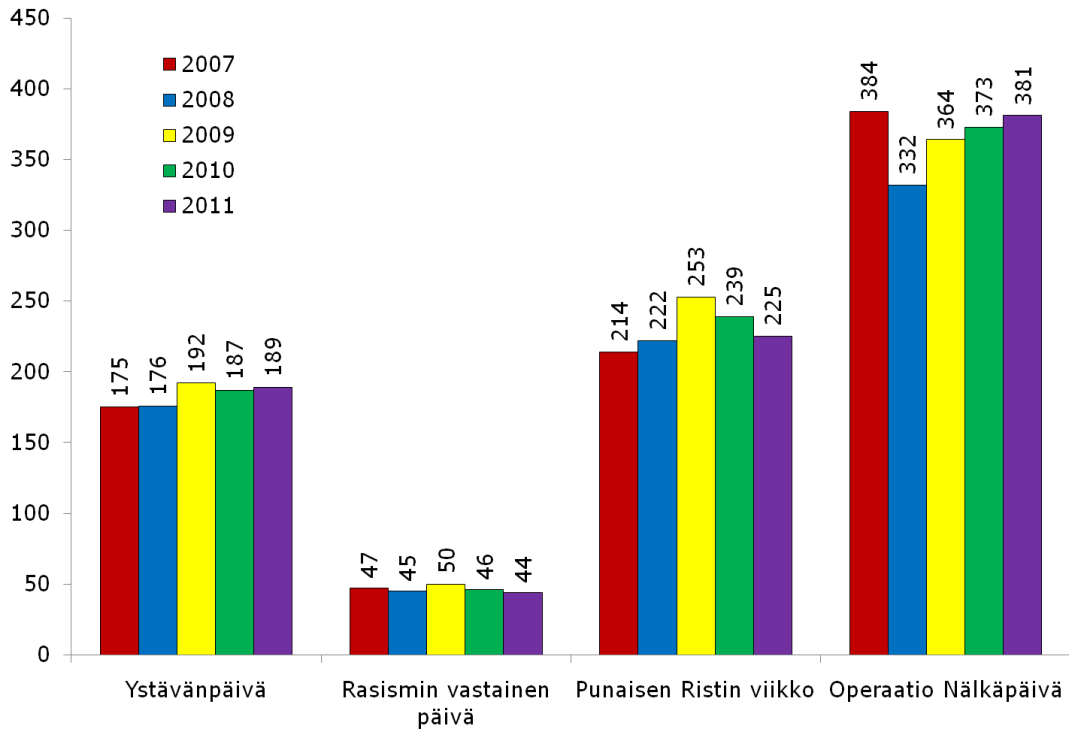
2. Keräykset ja kampanjat

2.1. Katastrofirahasto

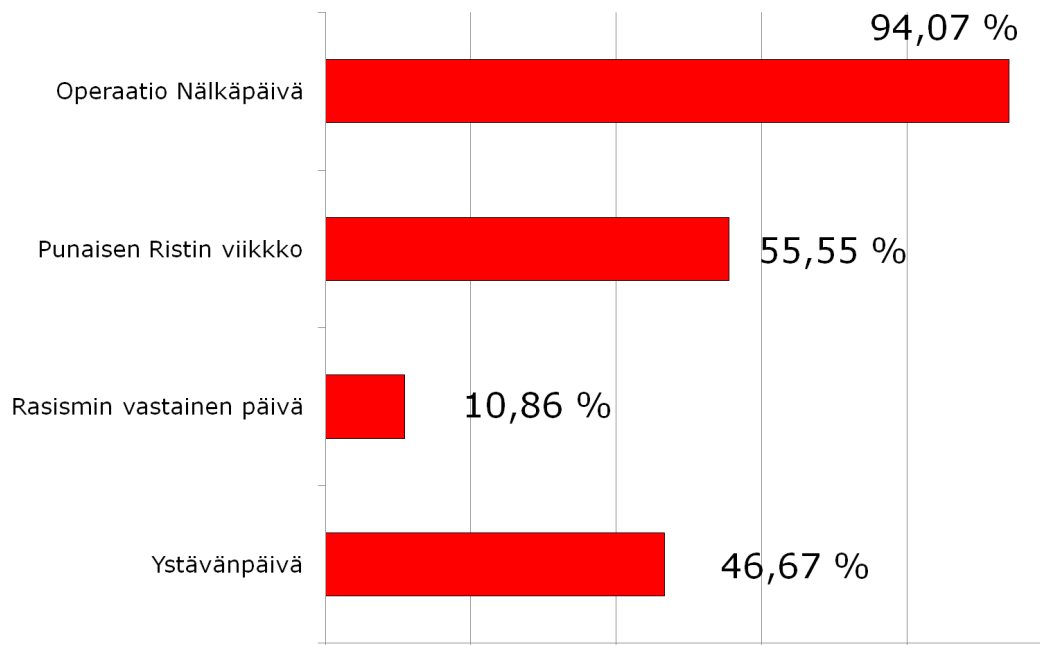


2.2. Kampanjat

Kampanjoissa mukana olleet osastot

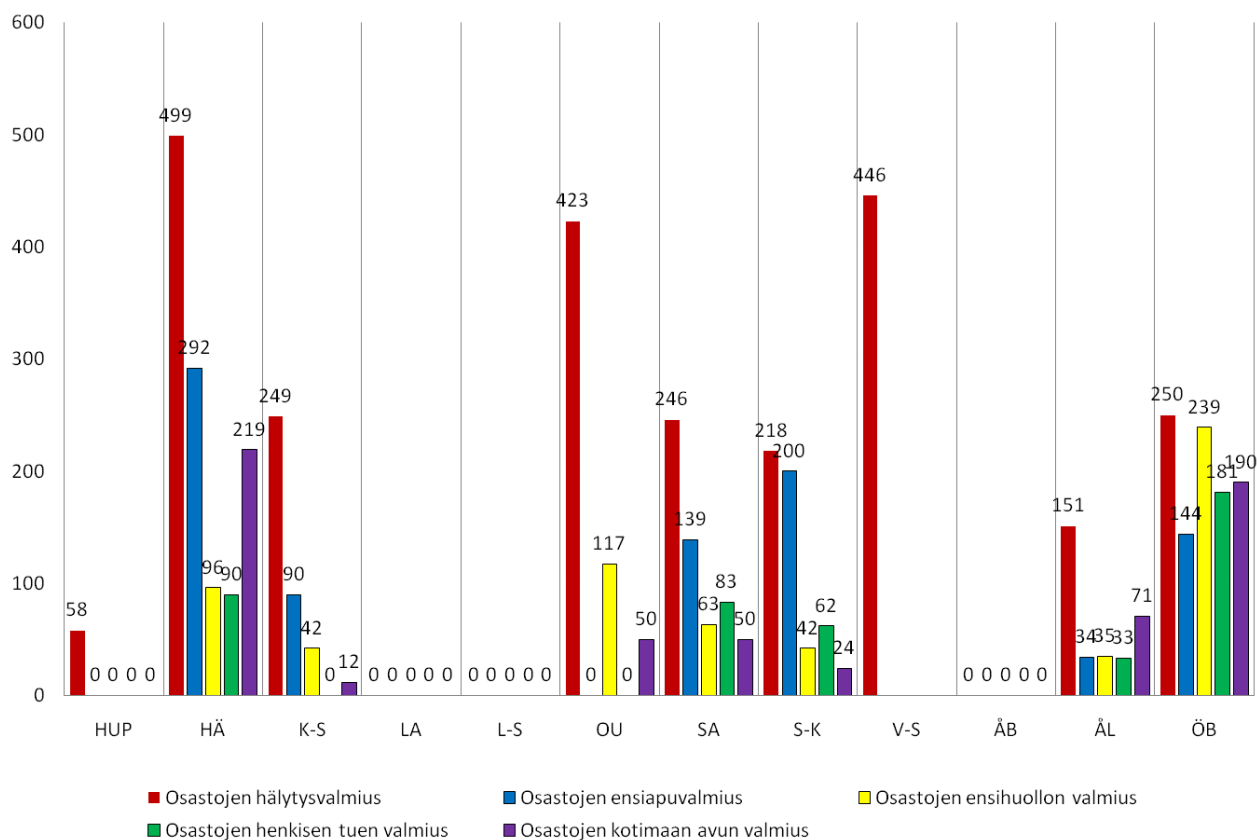


Kampanjoissa mukana olleet osastot prosentteina

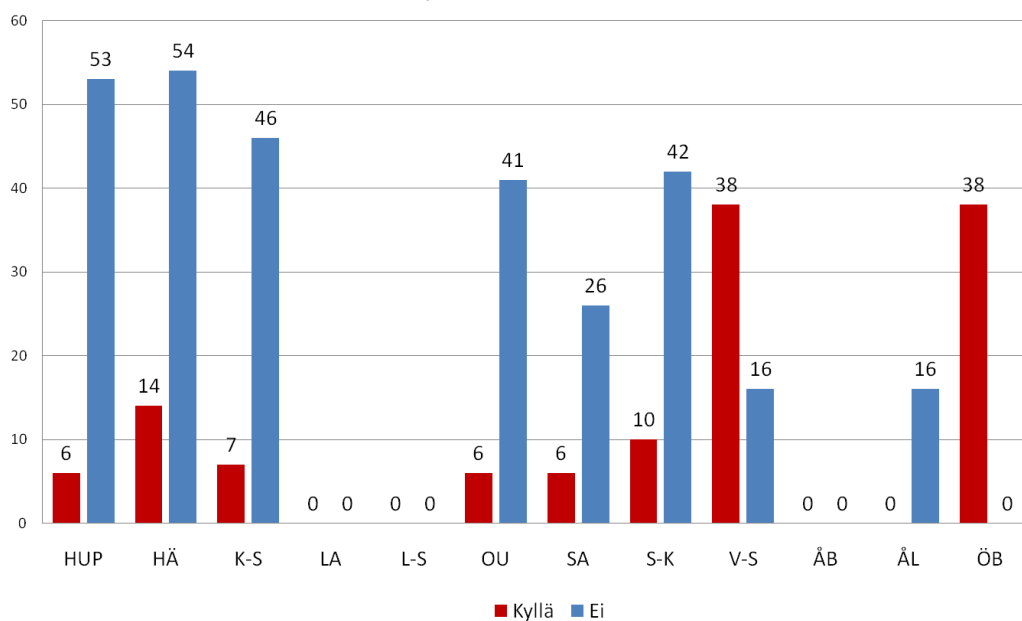


3. Kotimaan valmius

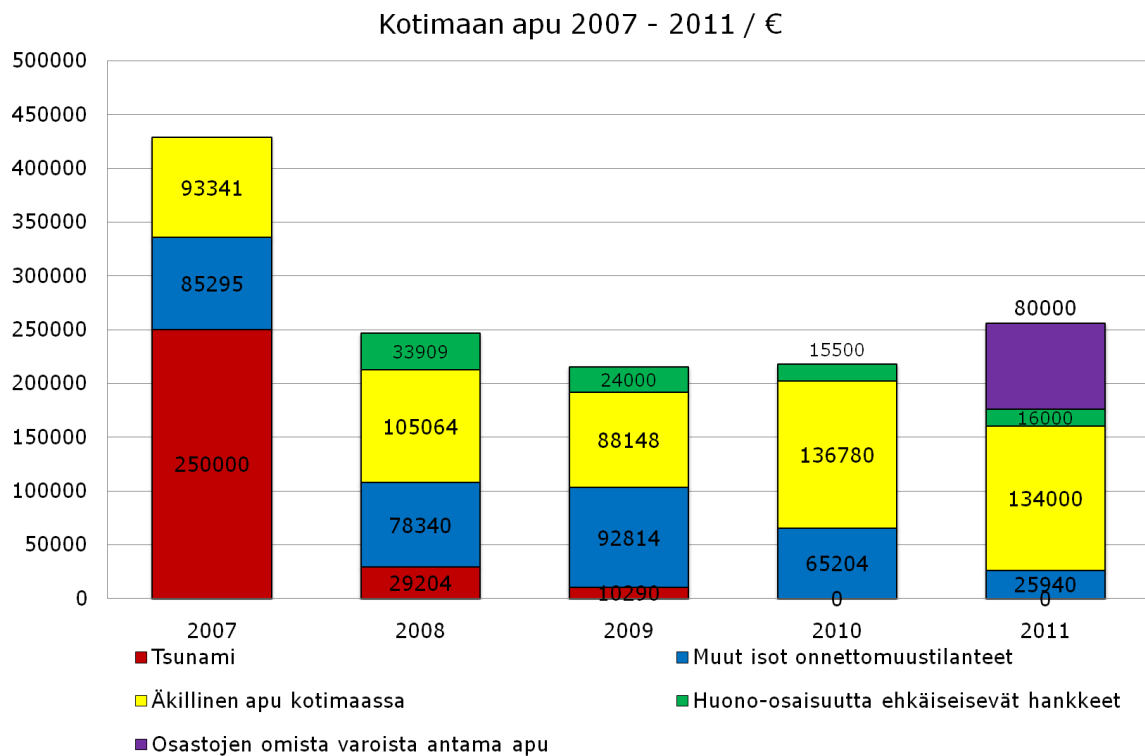
Kotimaan valmius piireittäin 2011/henkilöä



Osastojen keräyssuunnitelmat osana valmiussuunnitelmaa piireittäin 2011



3.1. Kotimaan apu

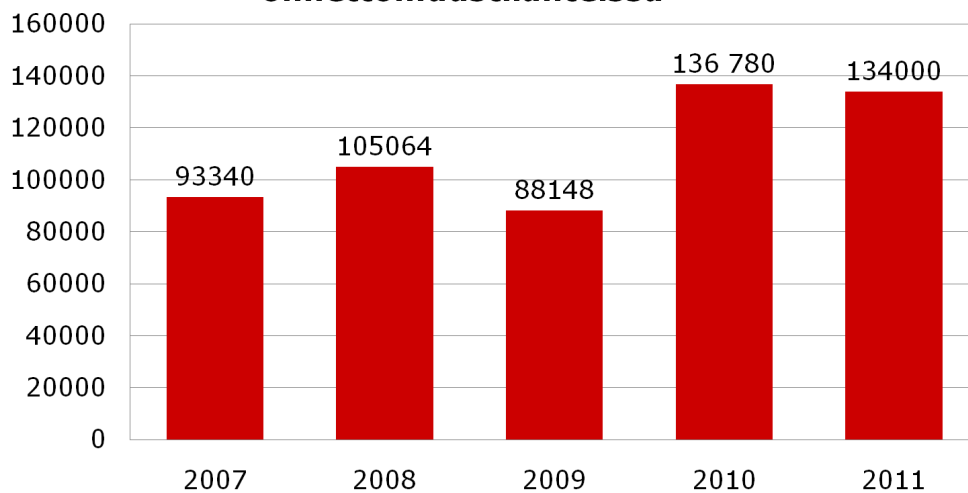


"Muut isot onnettomuustilanteet" sisältää:

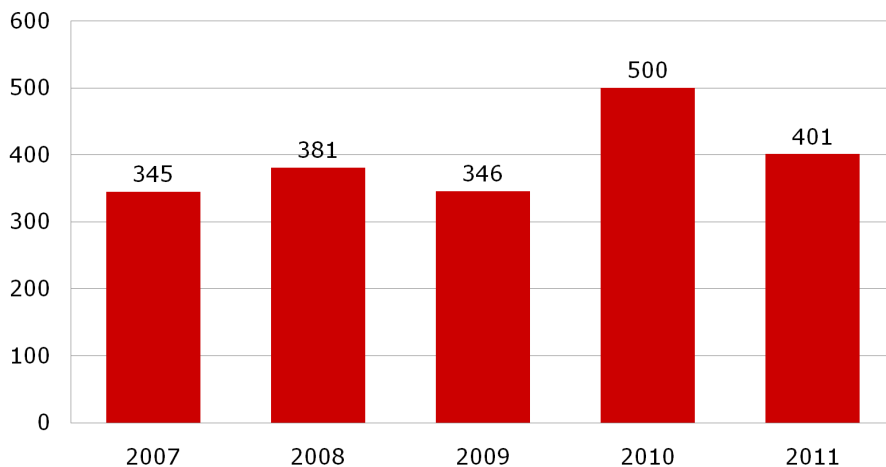
- Vuonna 2007 Jokelan ampumavälikohtauksen
- Vuonna 2008 Malagan bussionnettomuuden ja Kauhajoen ampumavälikohtauksen
- Vuonna 2009 Naantalin tulipalon sekä Jokelan ja Kauhajoen rahastosta annetun avun
- Vuonna 2010 Sellon ampumavälikohtauksen sekä Jokelan ja Kauhajoen rahastoista annetun avun
- Vuonna 2011 Sellon ampumavälikohtauksen sekä Jokelan ja Myyrmannin rahastoista annetun avun

	2007	2008	2009	2010	2011
Yhteensä euroja	428636	246517	215252	217484	255940

Osastojen ja piirien katastrofirahastosta antama äkillinen apu kotimaan onnettomuustilanteissa

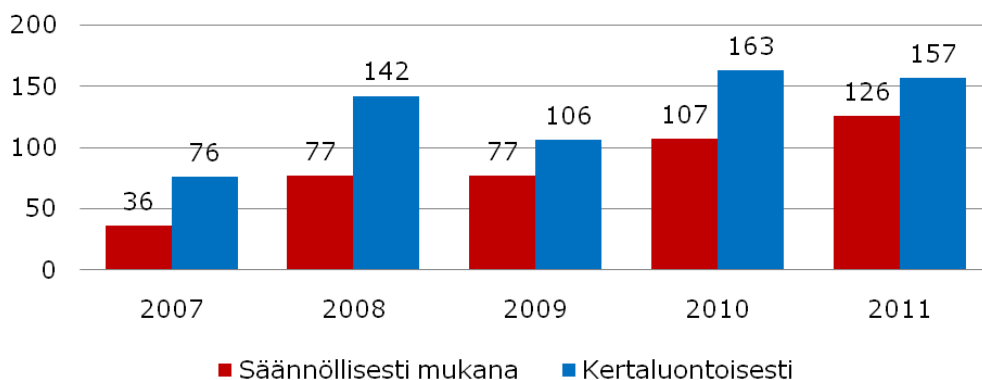


Autettujen määrä osastojen ja piirien avustamissa äkillisissä kotimaan onnettomuustilanteissa

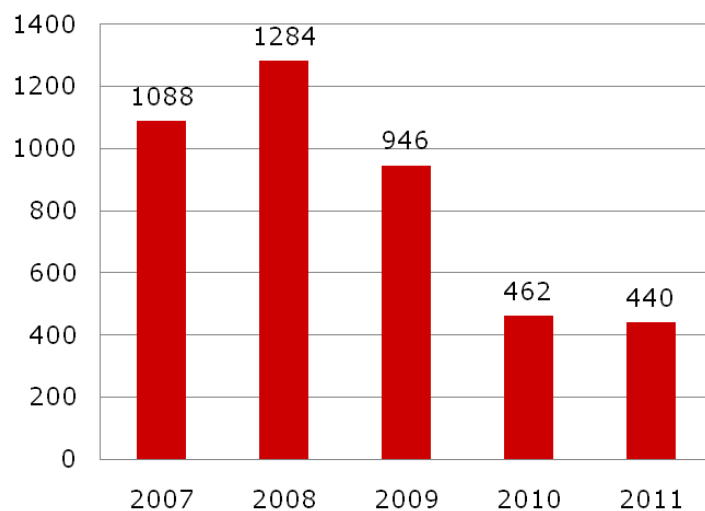


3.2. Omaishoitajien tukitoiminta

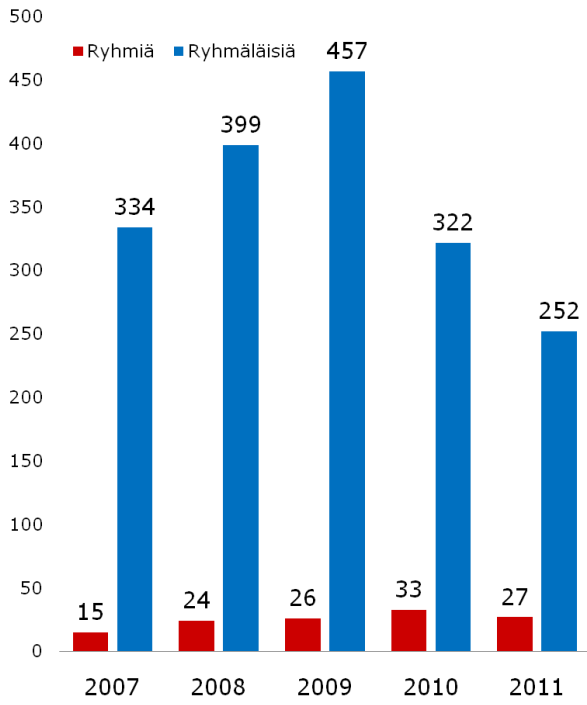
Toiminnassa mukana olevat vapaaehtoiset 2007-2011



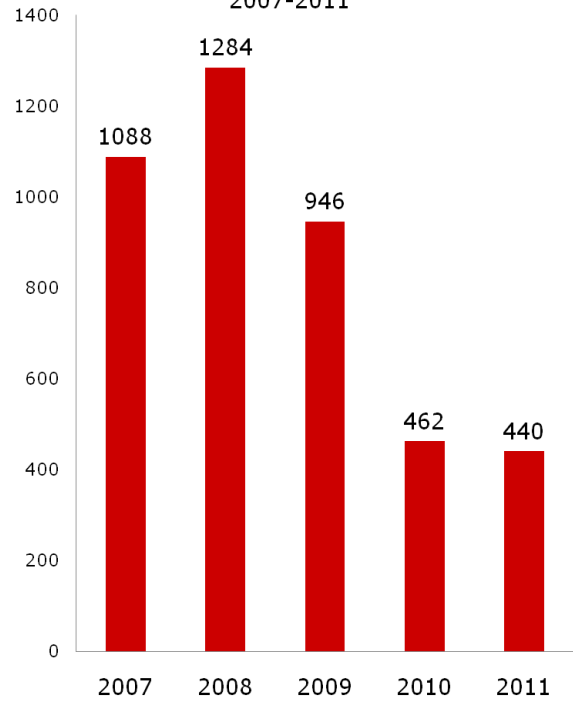
Omaishoitajien määrä koulutuksissa 2007-2011



Omaishoitajien ryhmät 2007-2011

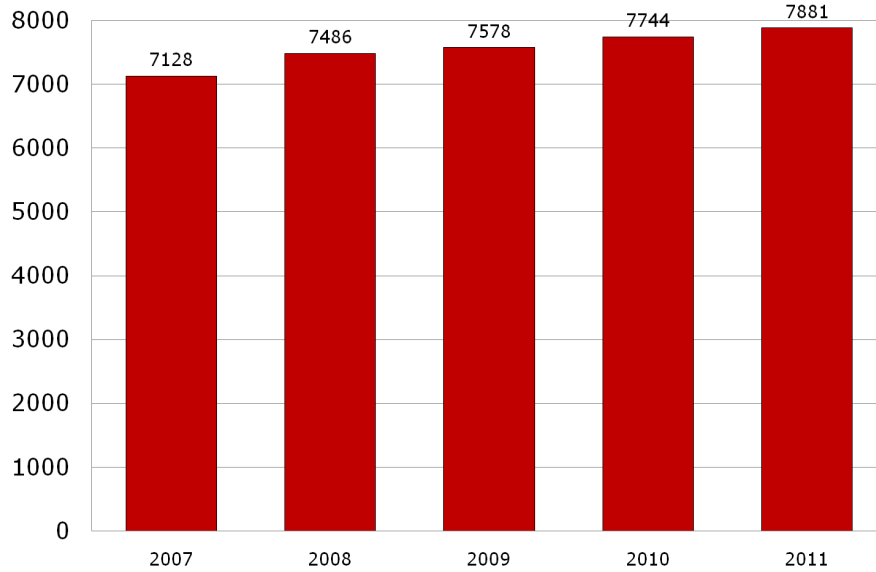


Omaishoitajien määrä koulutuksissa 2007-2011

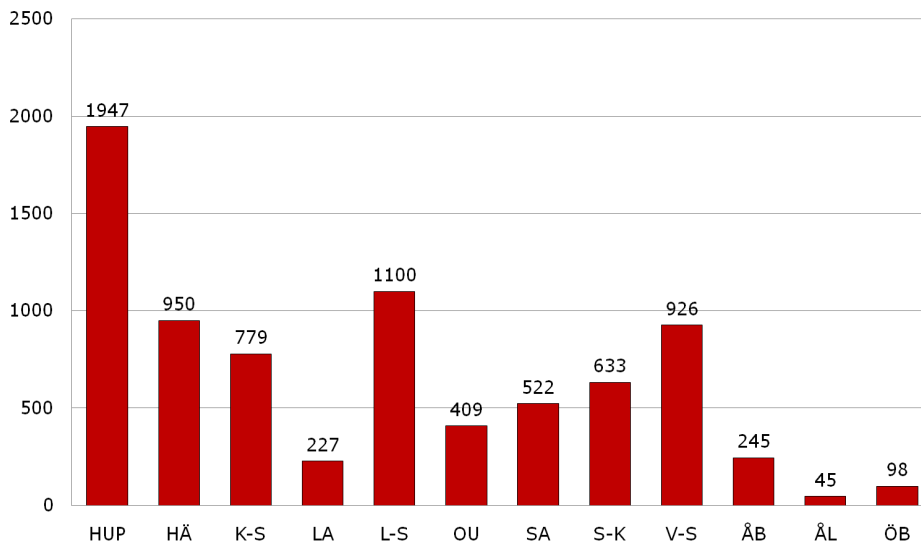


3.3. Sosiaalipalvelu

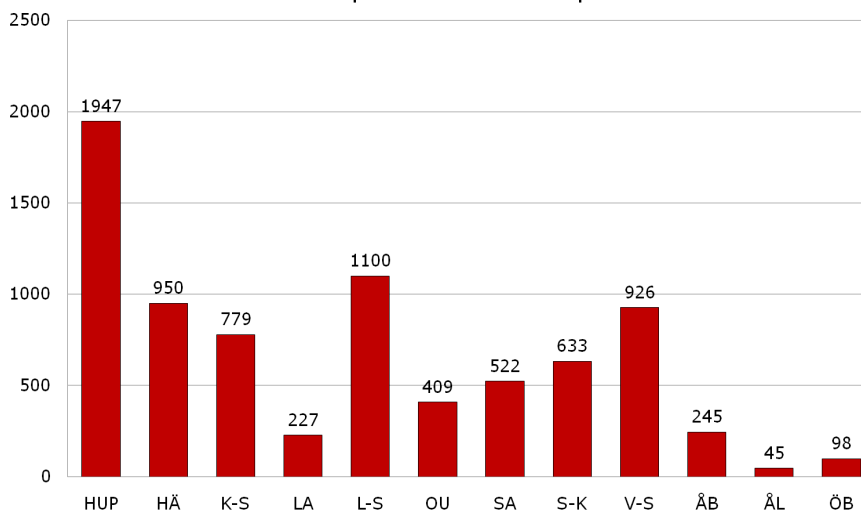
Vapaaehtoiset ystävätoiminnassa 2007 - 2011



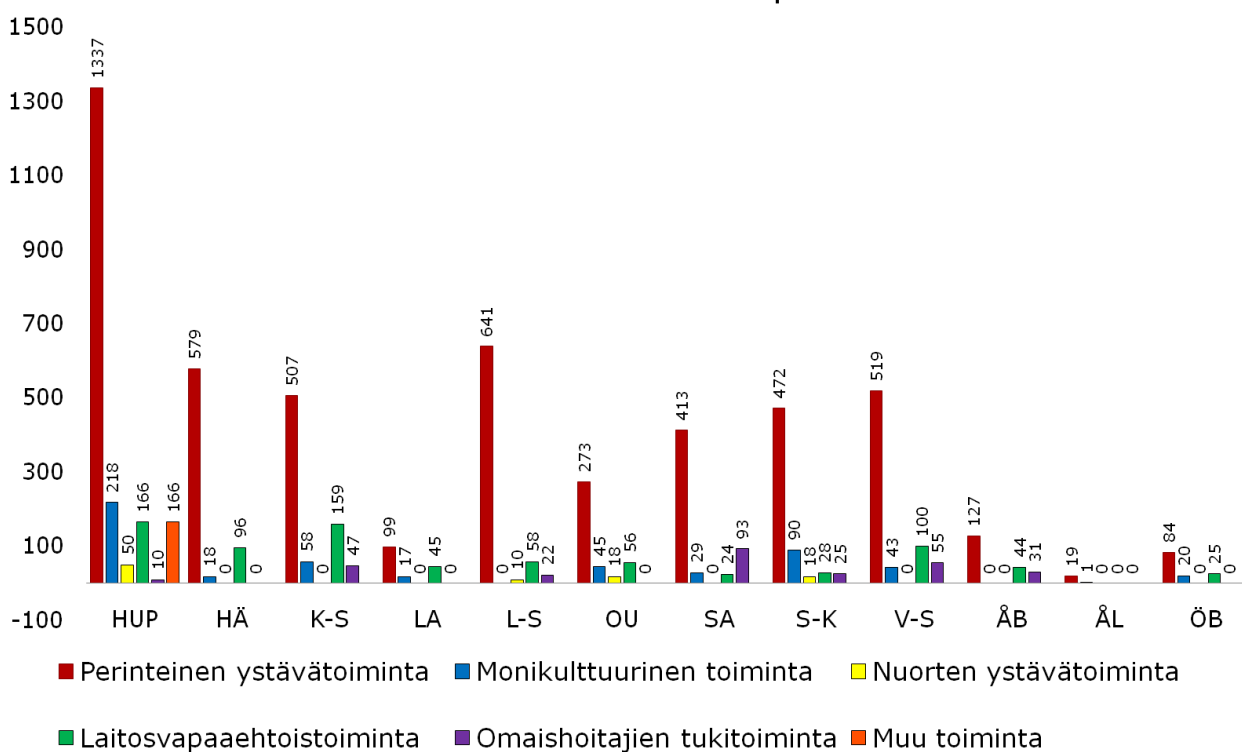
Ystävätoiminnan vapaaehtoisten määrä piireittäin 2011



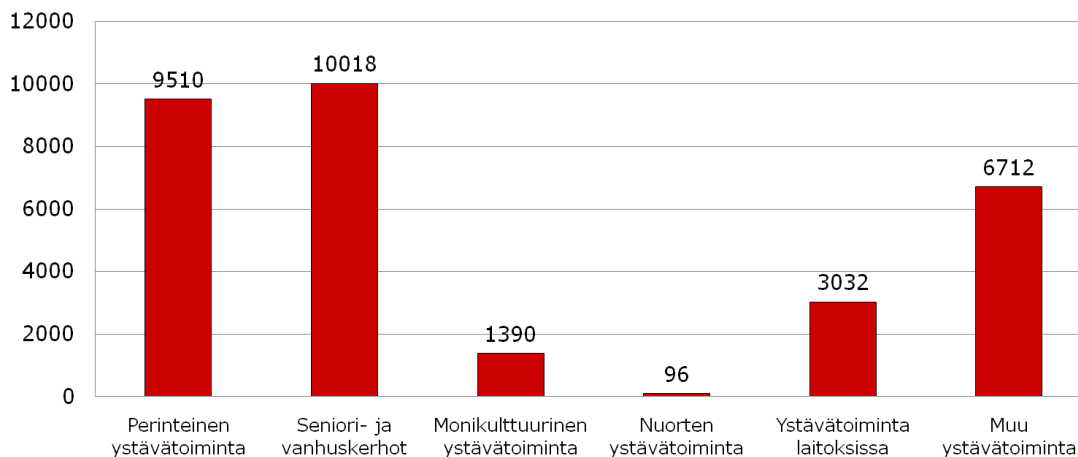
Ystävöiminnan vapaaehtoisten määrä piireittäin 2011



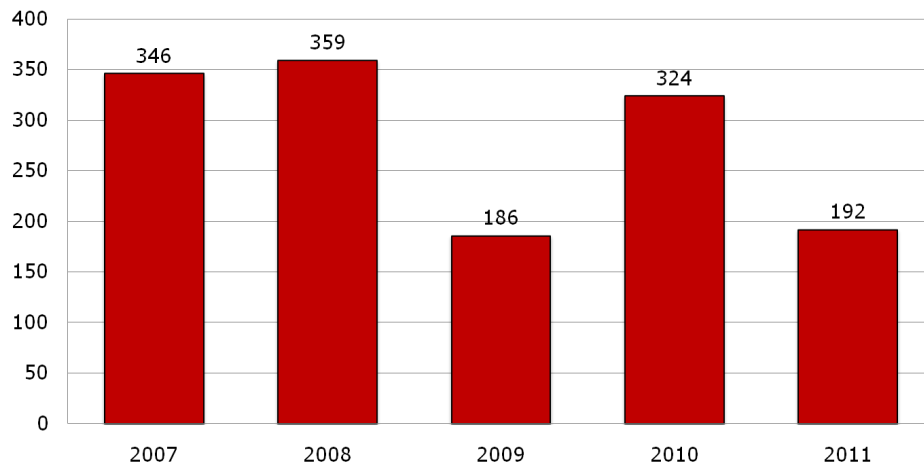
Ystävöiminnan eri muodot piireittäin



Ystävöiminnan asiakasmäärä

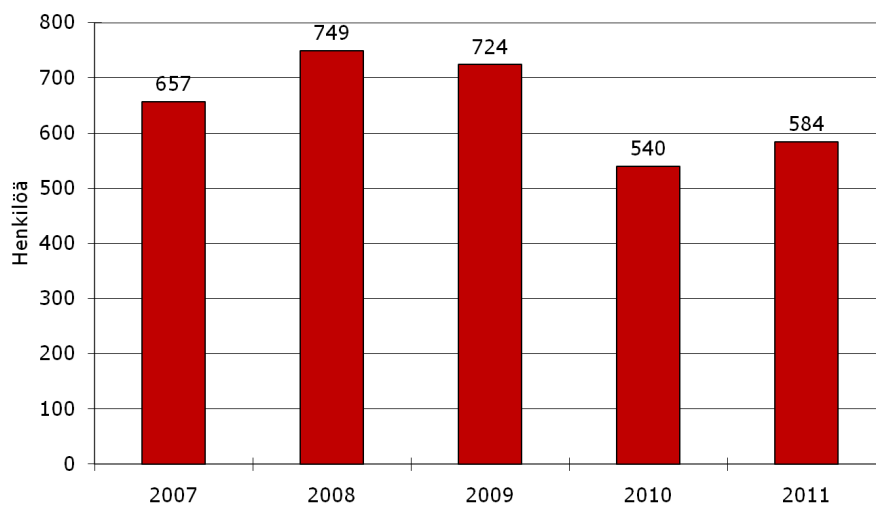


Seniorikerhoja 2007 - 2011

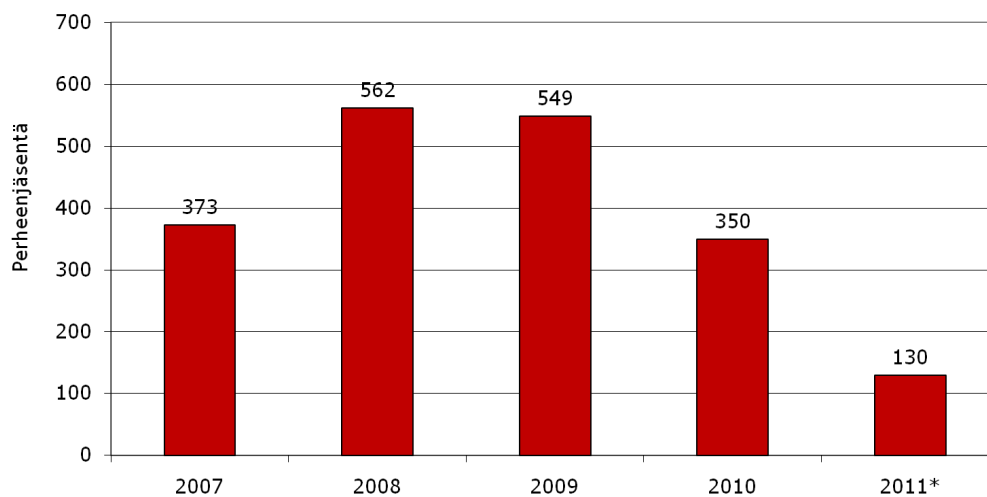


3.4. Pakolaistyö

SPR:n vastaanottamat kiintiöpakolaiset

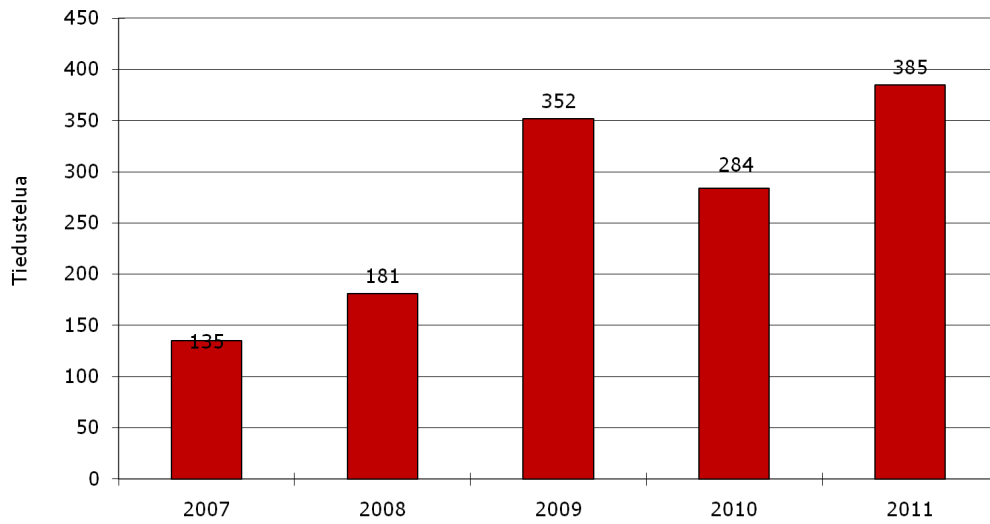


SPR:n hoitamat perheen yhdistämisen matkajärjestelyt

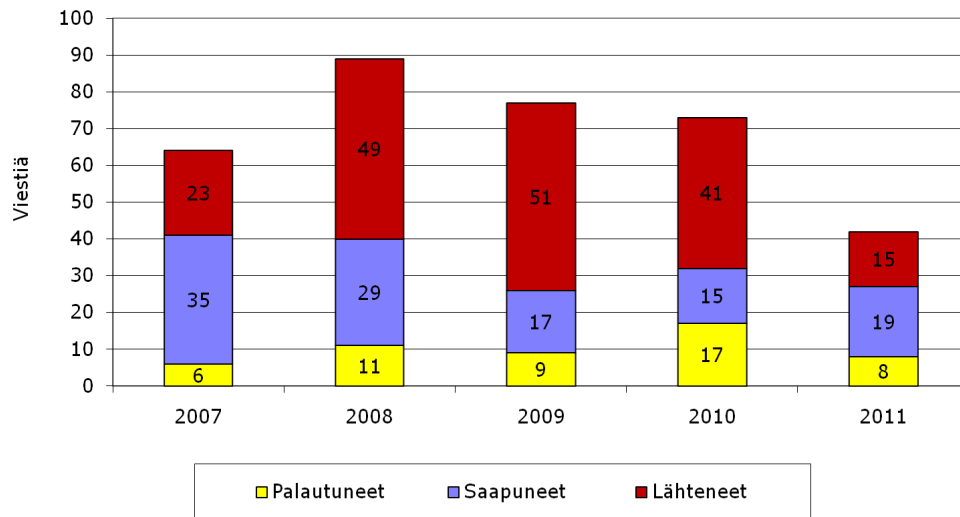


*Lakimuutoksen seurauksena 2011 oikeutta valtion korvaamiin matkoihin rajoitettiin.

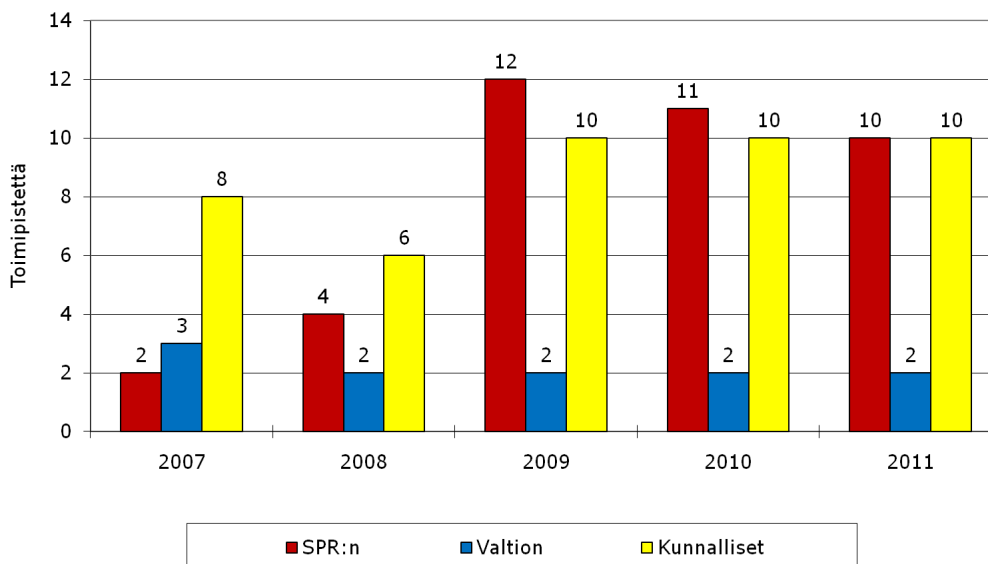
SPR:n Henkilötiedustelu



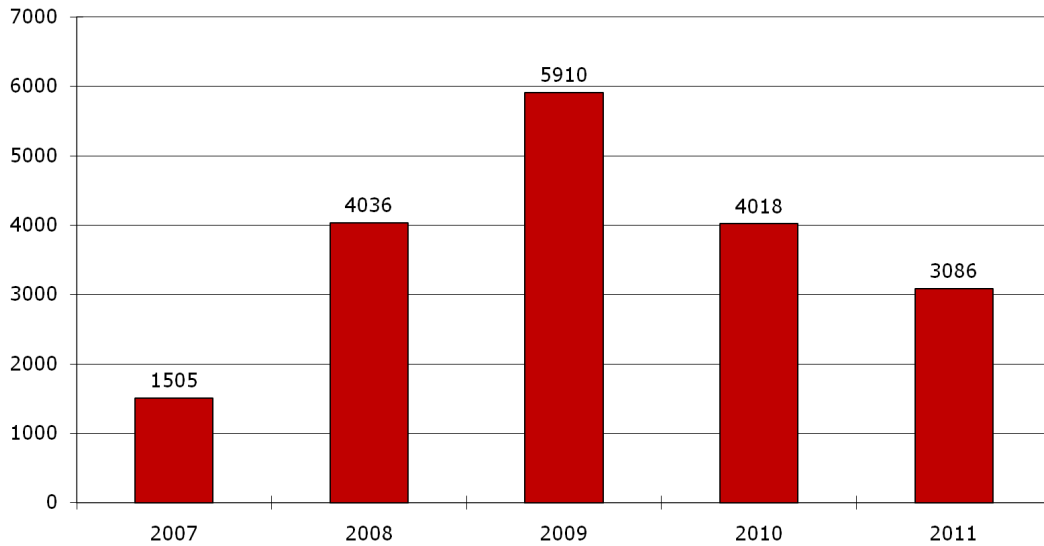
Punaisen Ristin välittämät viestit



Turvapaikanhakijoiden vastaanottokeskukset



Turvapaikkahakemukset

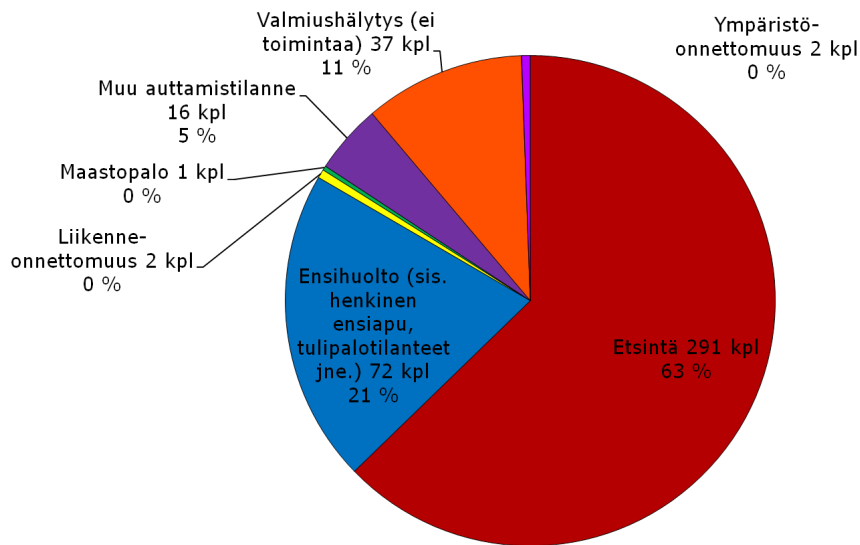


3.5. Vapaaehtoinen pelastuspalvelu

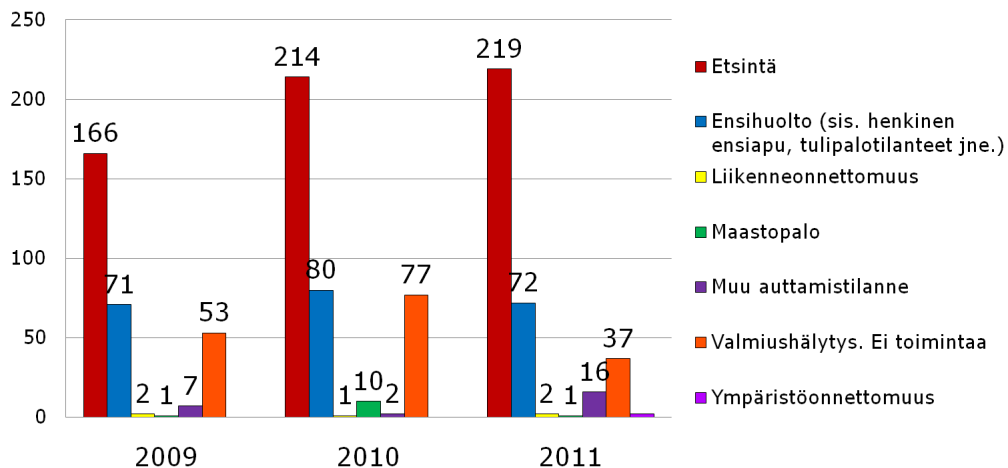
Vapepa hälytysten määrä auttamistilanteittain 2011,

Yhteensä 349 tilannetta

SPR:n hälytysryhmät mukana 148 hälytyksessä



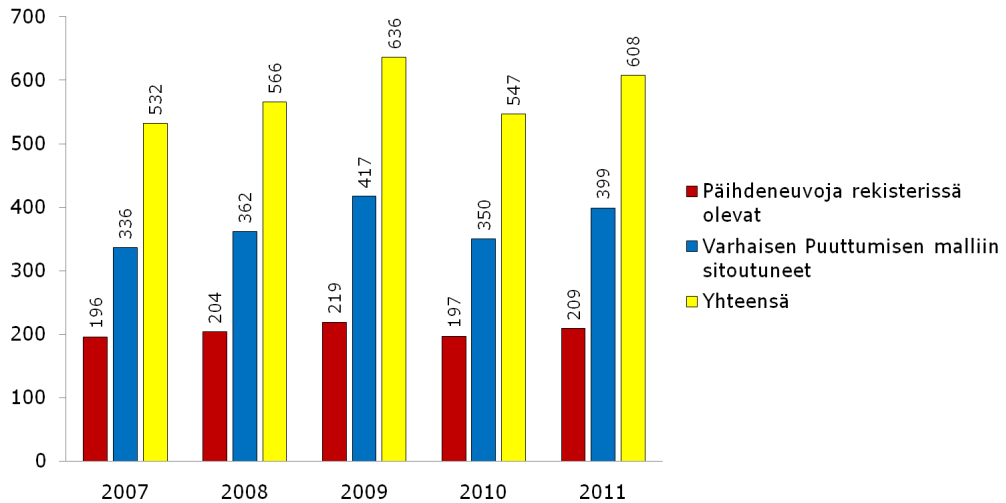
Vapepan hälytystilanteet 2009-2011



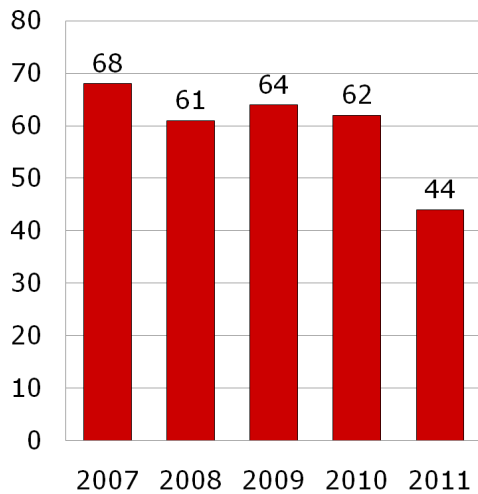
SPR koordinoi 49 järjestön toteuttamaa Vapaaehtoista pelastuspalvelua

3.6. Päihdetyö

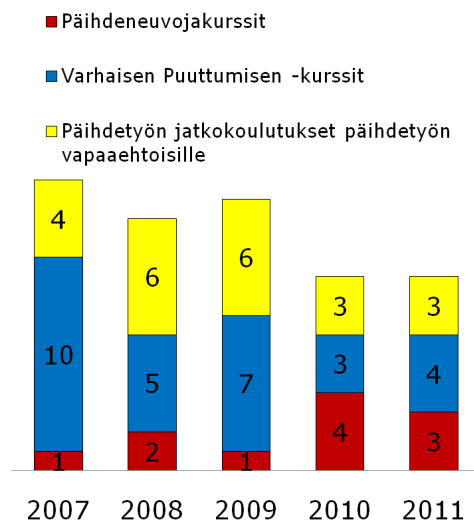
Päihdetyön aktiiviset koulutetut vapaaehtoiset 2007 - 2011



Festarit, joissa on ollut päihdetyön vapaaehtoisia tekemässä päihdetyötä

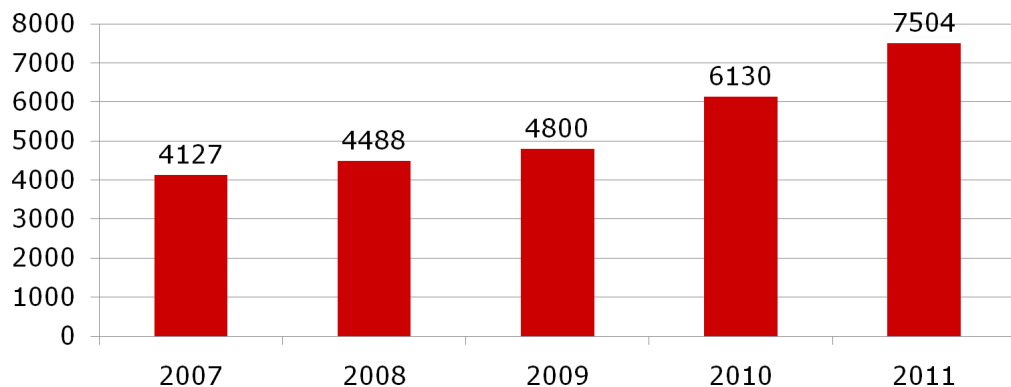


Päihdetyön koulutukset



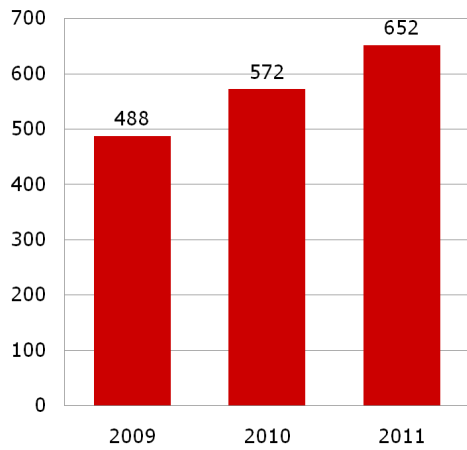
3.7. Terveyden edistäminen ja Seksuaaliterveys/Hiv

Käynnit Terveyspisteissä 2007-2011

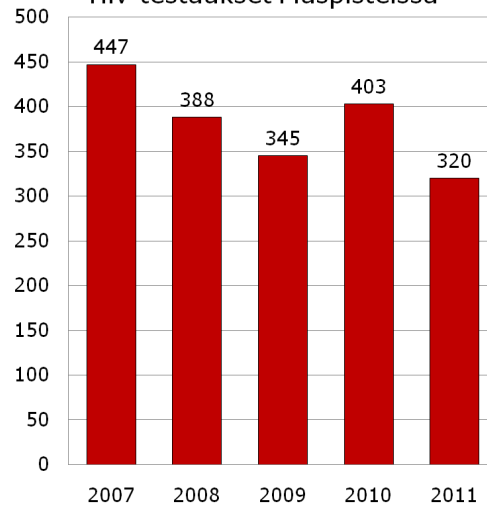


Terveyspisteitä oli vuonna 2011 46 kpl ja niissä toimi 289 vapaaehtoista

Soitot hiv-puhelimeen ja yhteydenotot Pluspisteisiin 2009 - 2011

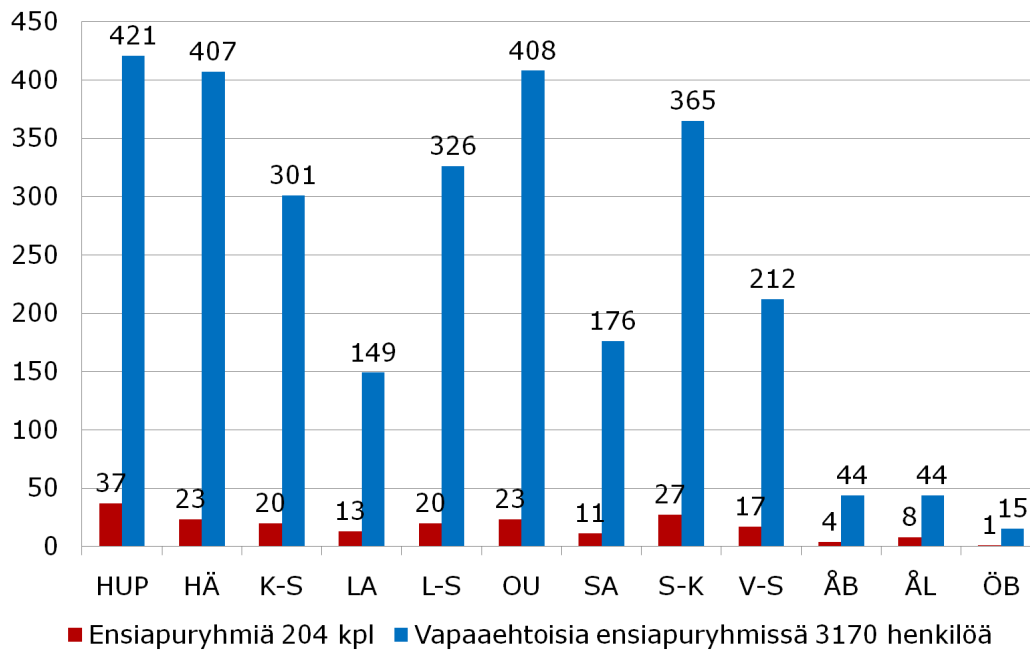


Hiv-testaukset Pluspisteissä

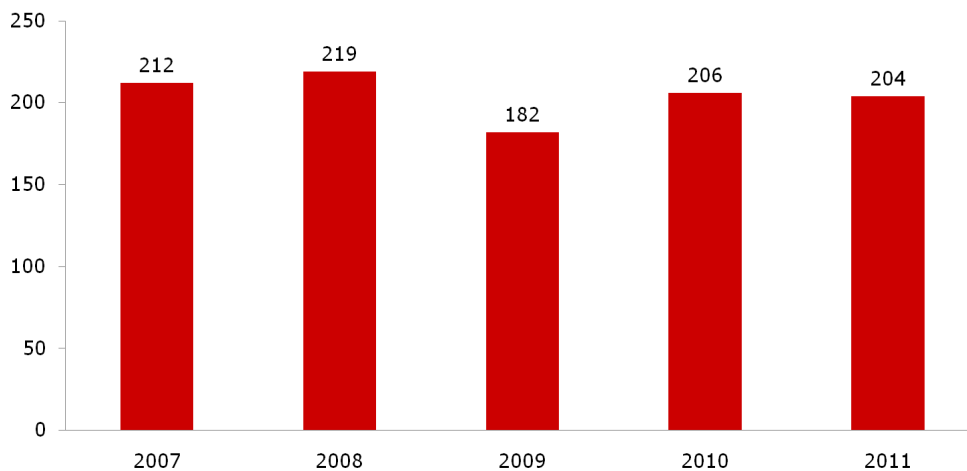


3.8. Ensiapuryhmät ja -yksiköt

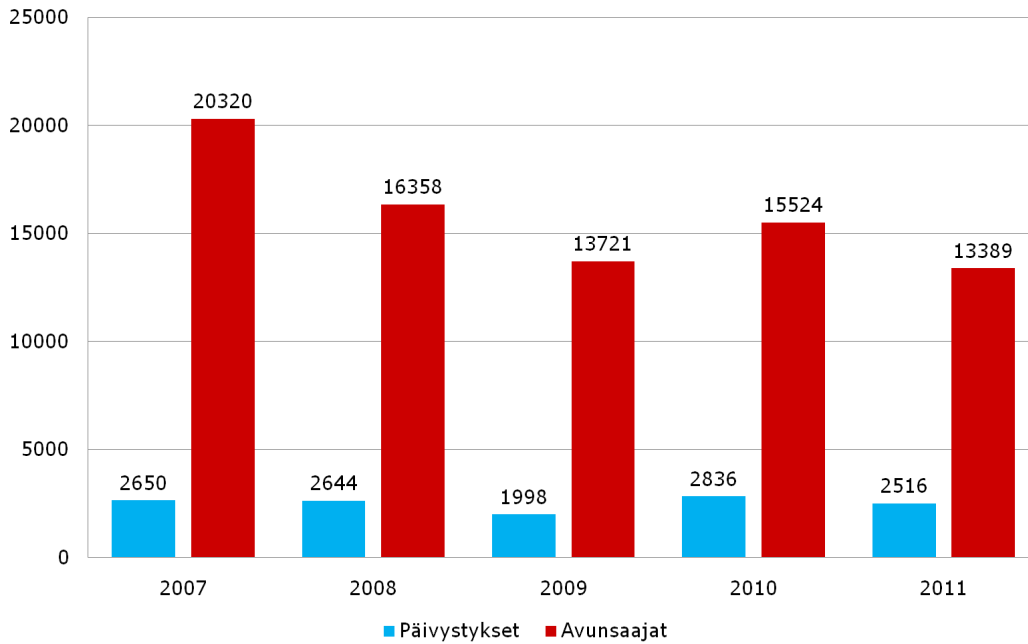
Ensiapuryhmätoiminta piireittäin 2011



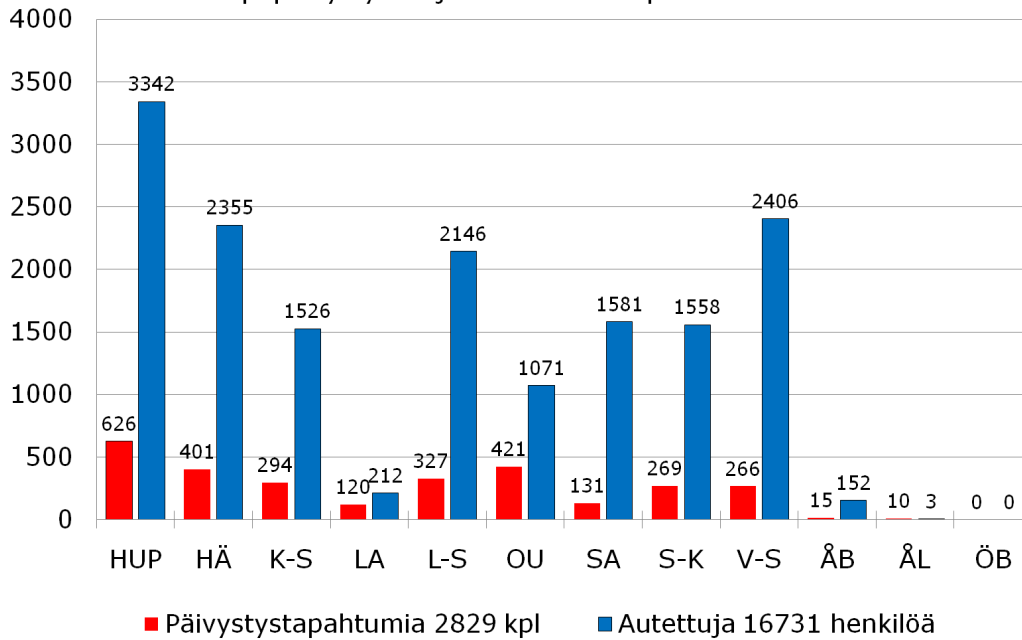
Ensiapuryhmätoiminta vuosivertailu



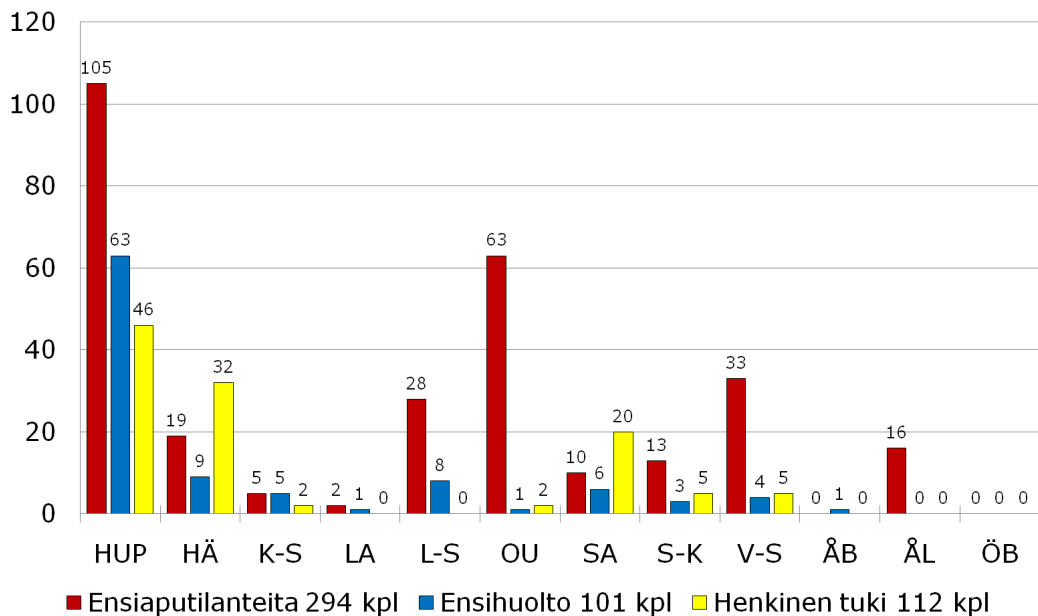
Ensiapupäivystykset ja avunsaajat 2007 - 2011



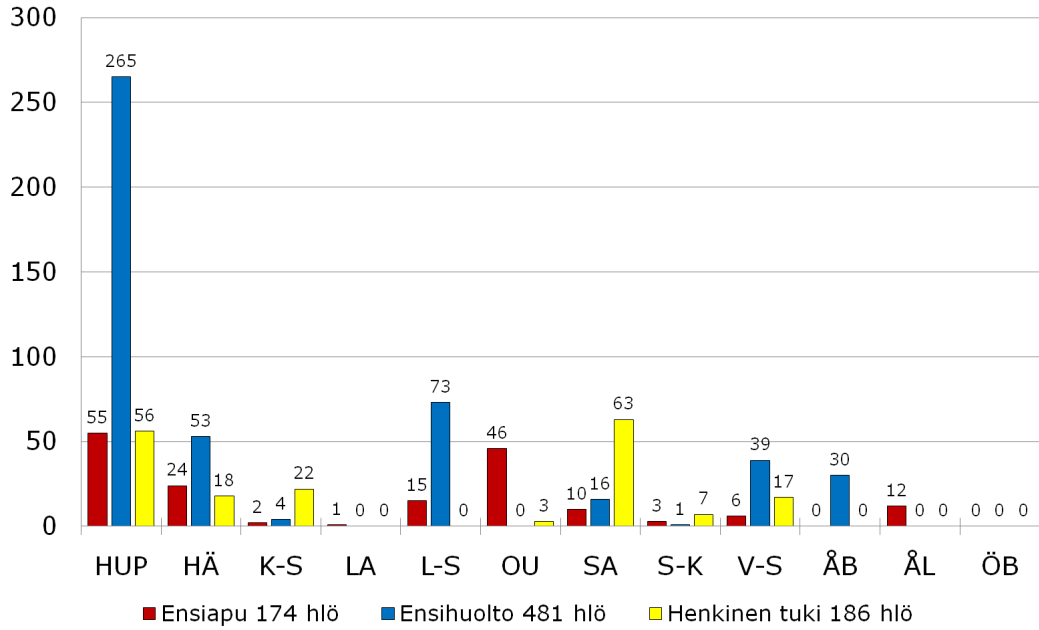
Ensiapupäivystykset ja niissä autetut piireittäin 2011



Hälytystilanteet

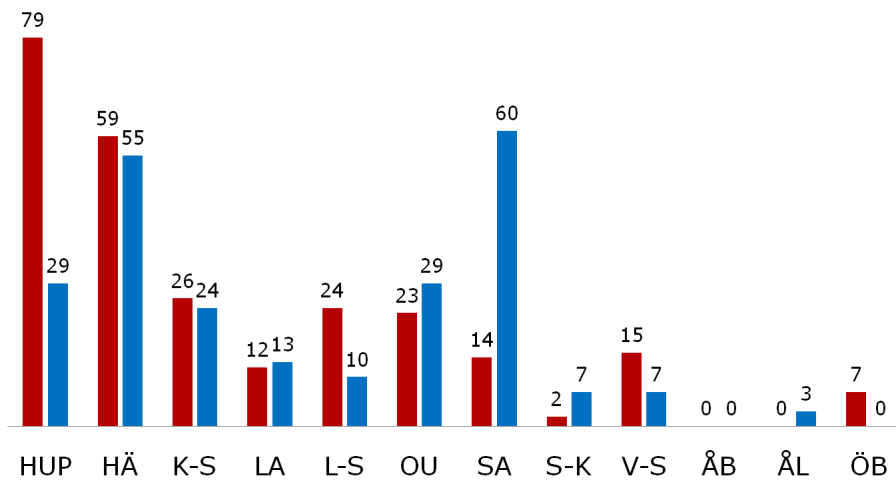


Hälytystilanteissa autetut

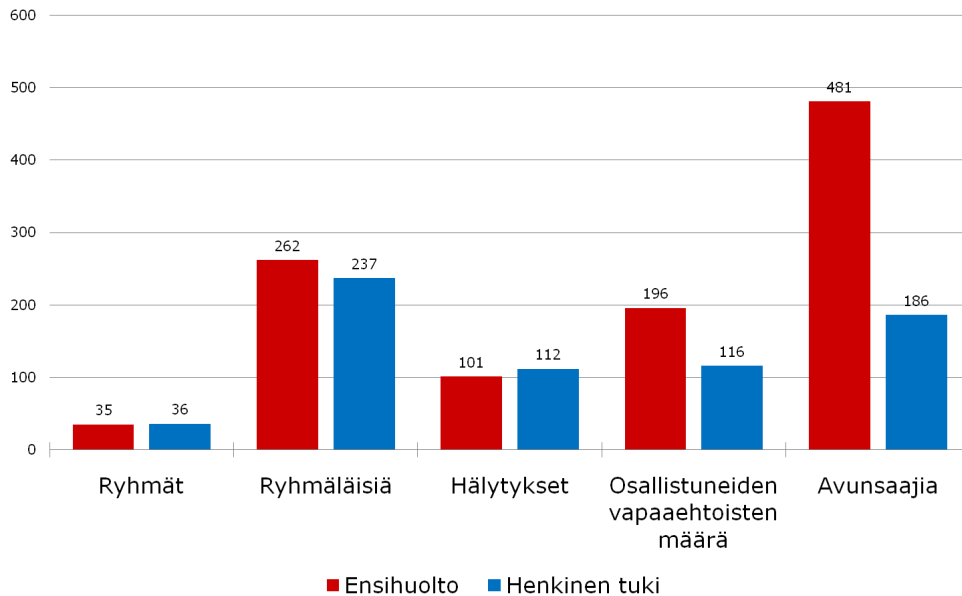


Ensihuollon ja henkisen tuen toimijat 2011

■ Ensihuollon toimijoiden määrä ■ Henkisen tuen toimijoiden määrä



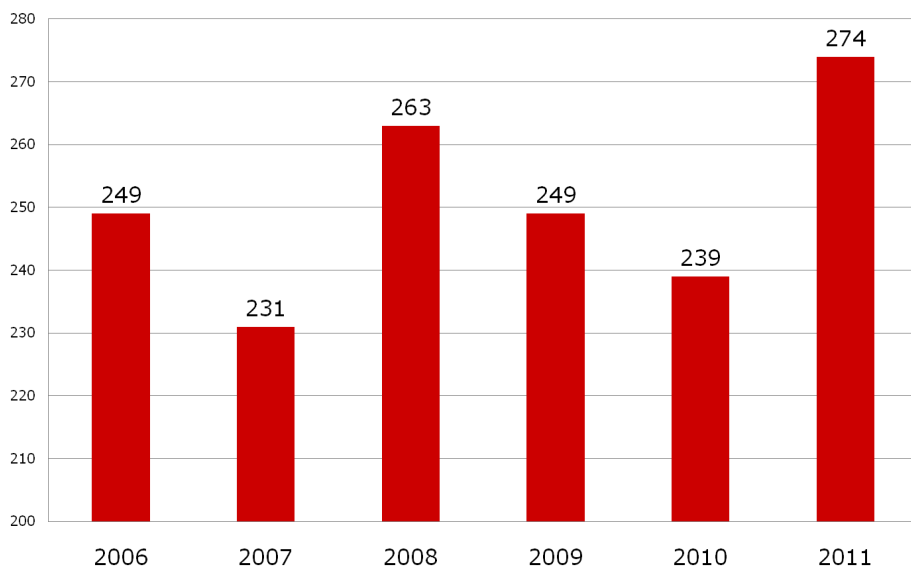
Ensihuolto ja henkinen tuki



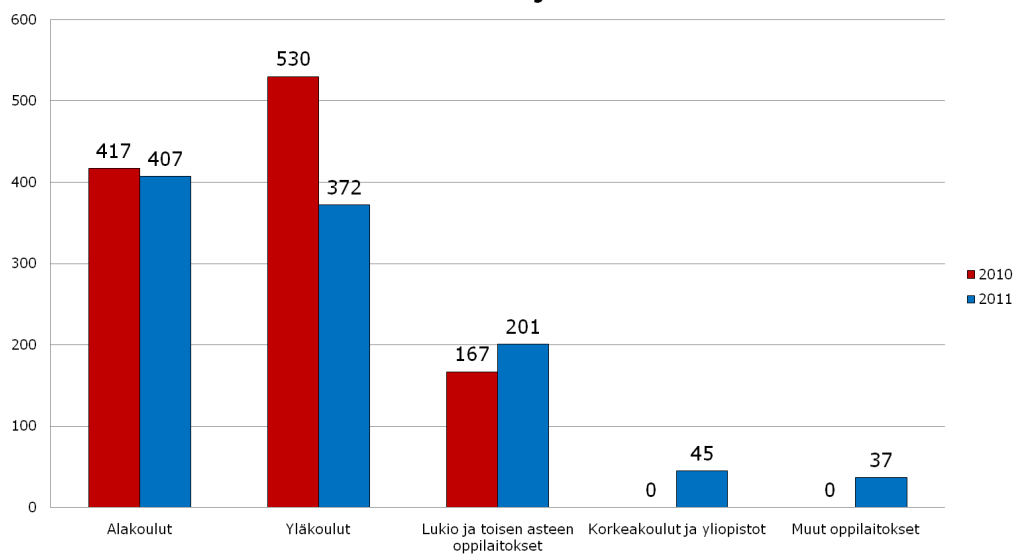
4. Nuorisotyö

4.1. Kouluysteistyö

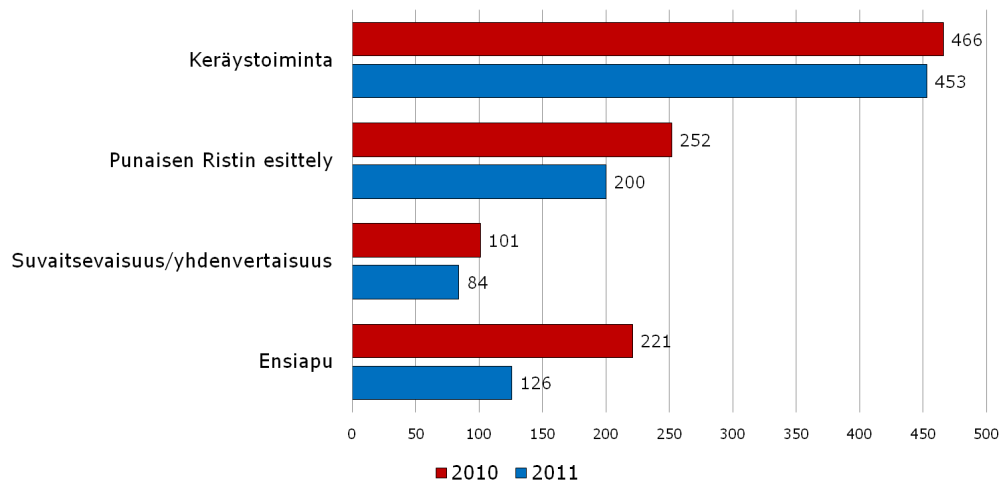
Kouluysteistyötä tekevien osastojen määrä



Kouluvierailujen määrä



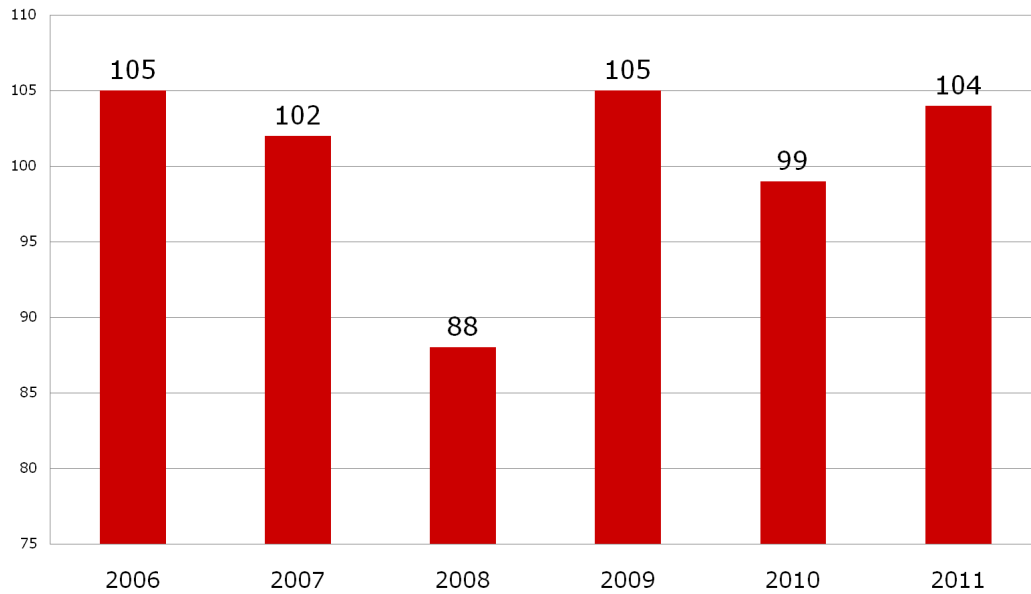
Kouluvierailujen aiheet



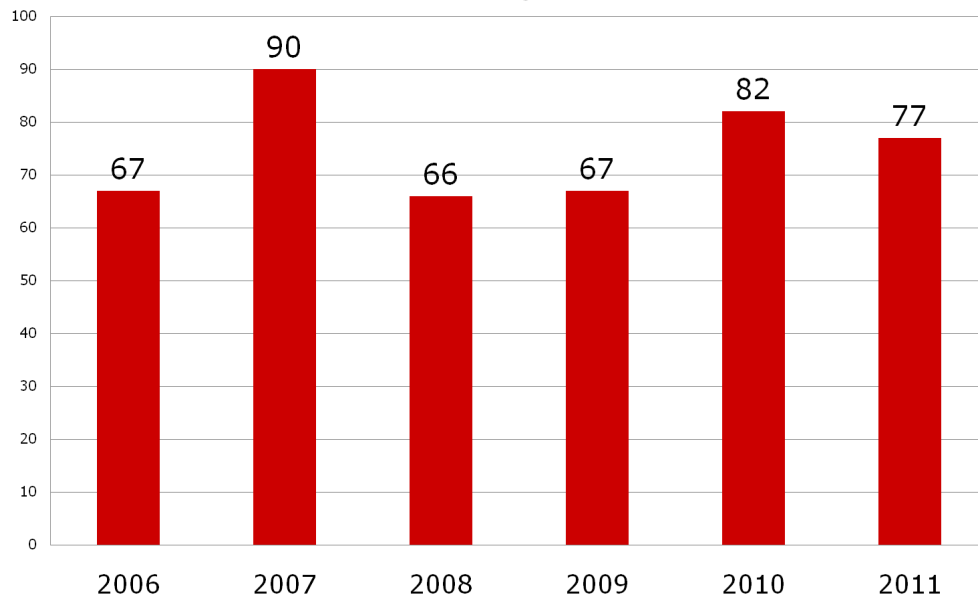
Yläkoulujen ensiapuohjelman kautta tavoitettujen oppilaiden lukumäärä 1862
ohjelman toteuttaneiden osastojen määrä 25

4.2. Nuorisotoiminta

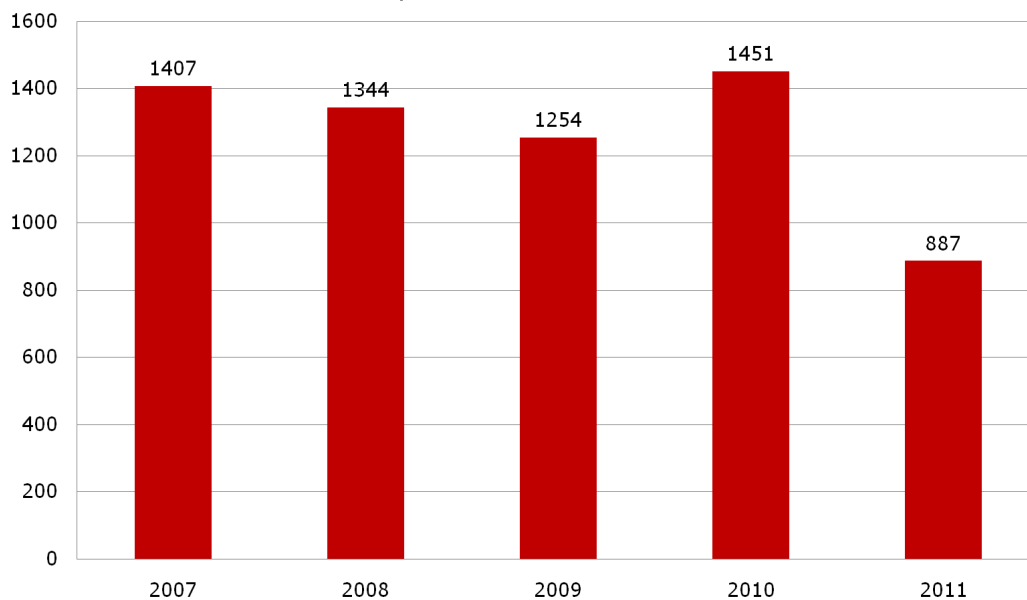
Nuorisotoimintaa tekevät osastot



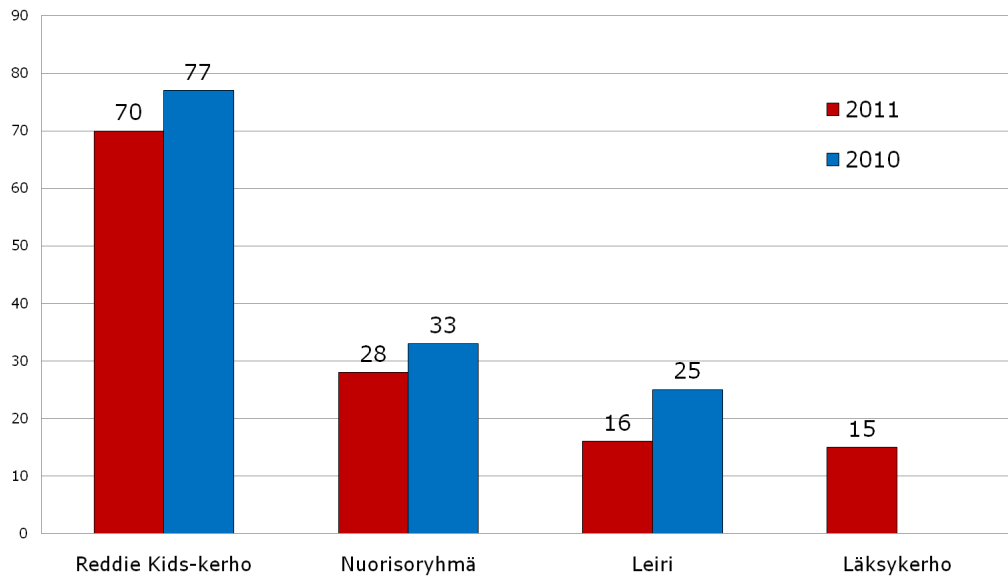
Reddie Kids-kerhojen määrä



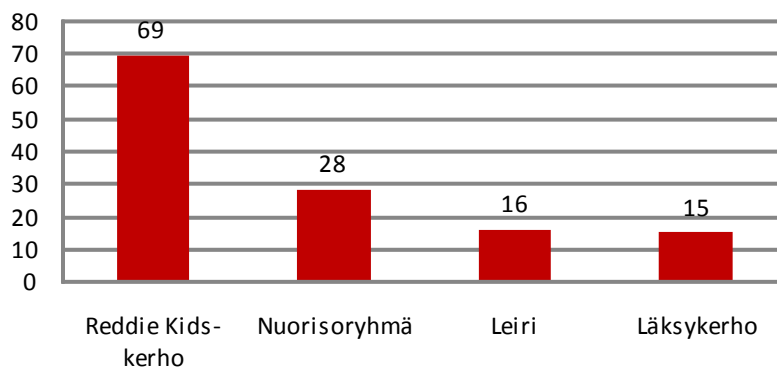
Nuorten vapaaehtoisten määrä osastoissa



Nuorisotoiminta osastoissa: kerhot, ryhmät, leirit

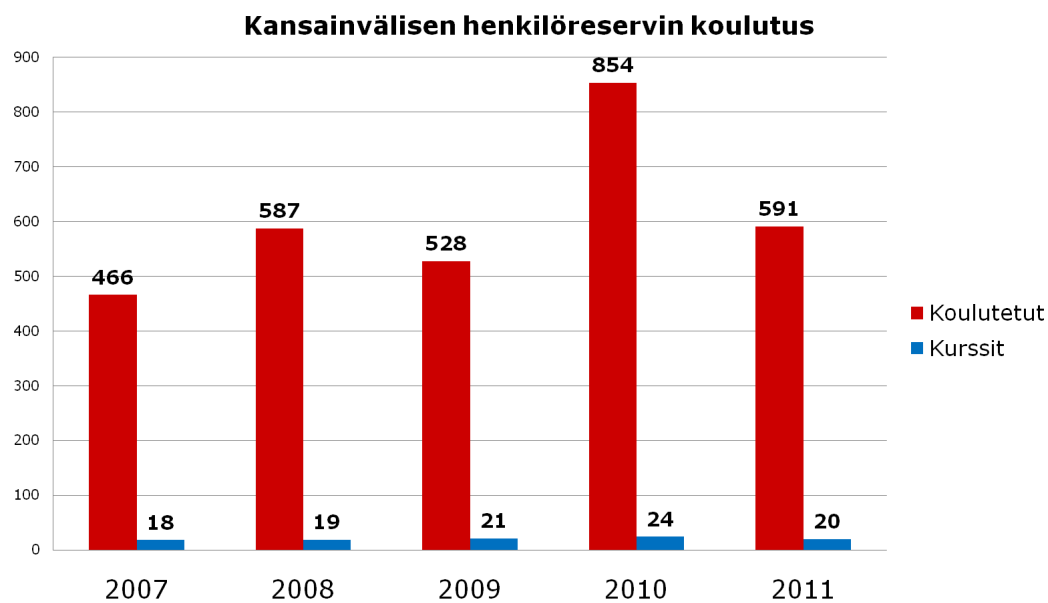
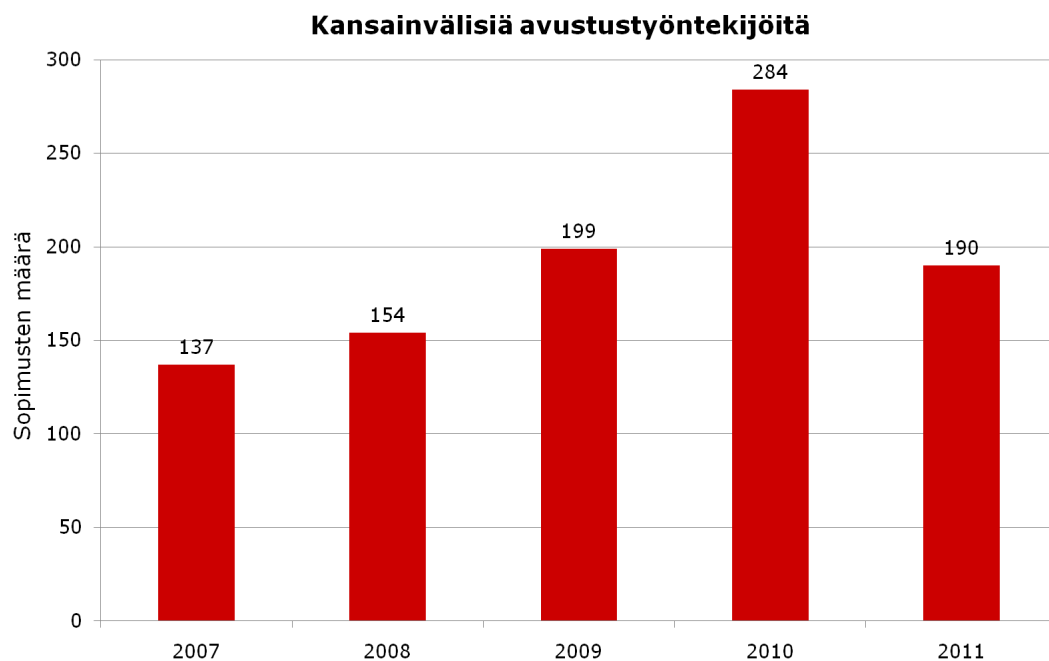


Osastoja, jotka järjestivät nuorisotoimintaa

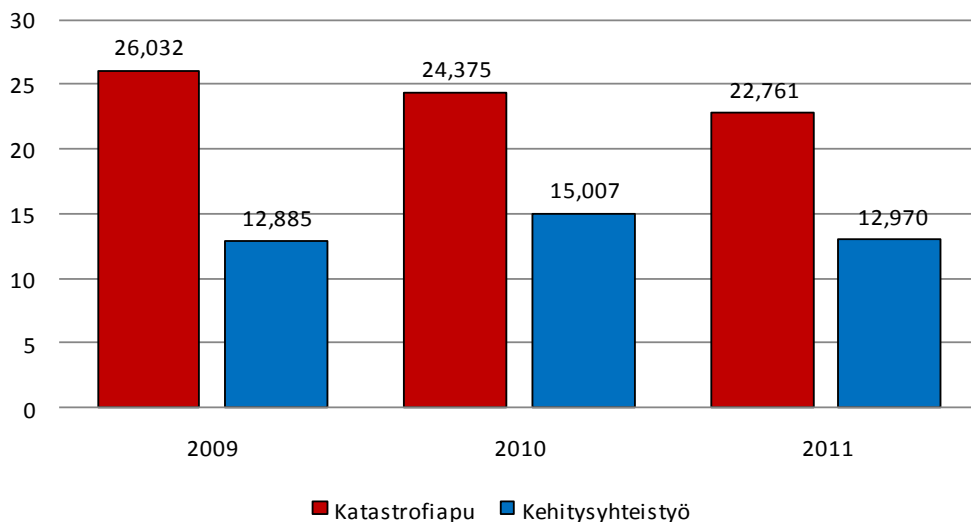


5. Kansainvälinen avustustoiminta

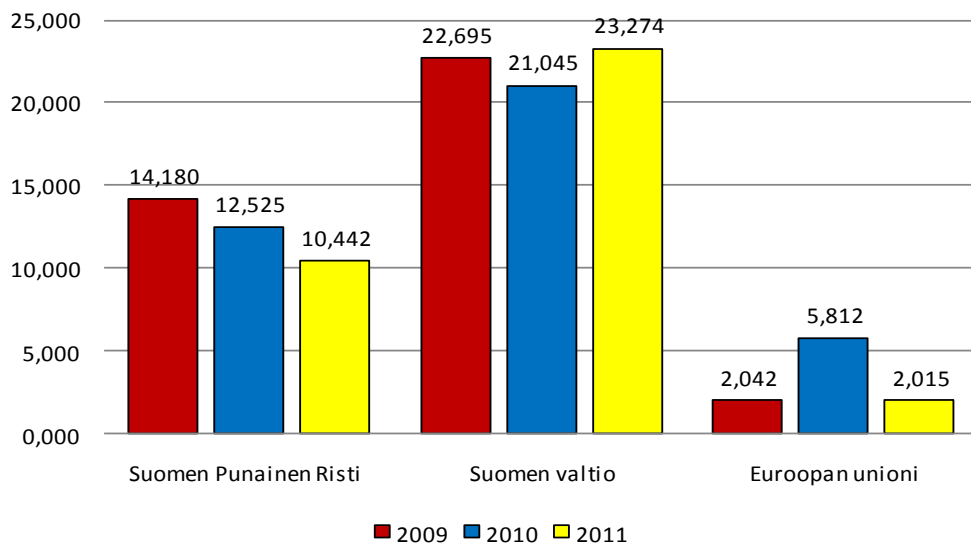
5.1. Kansainvälinen apu



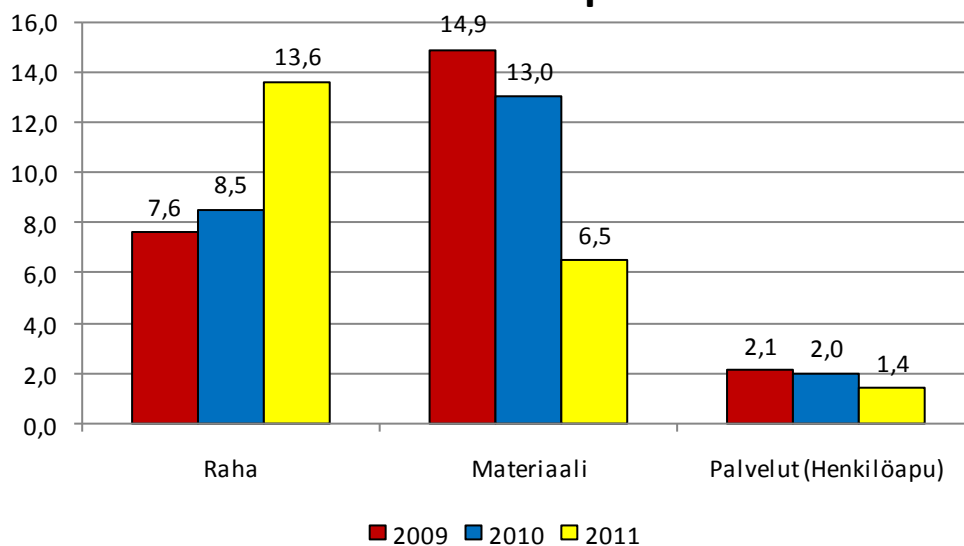
Kansainvälinen apu



Kansainvälisen avun rahoitus

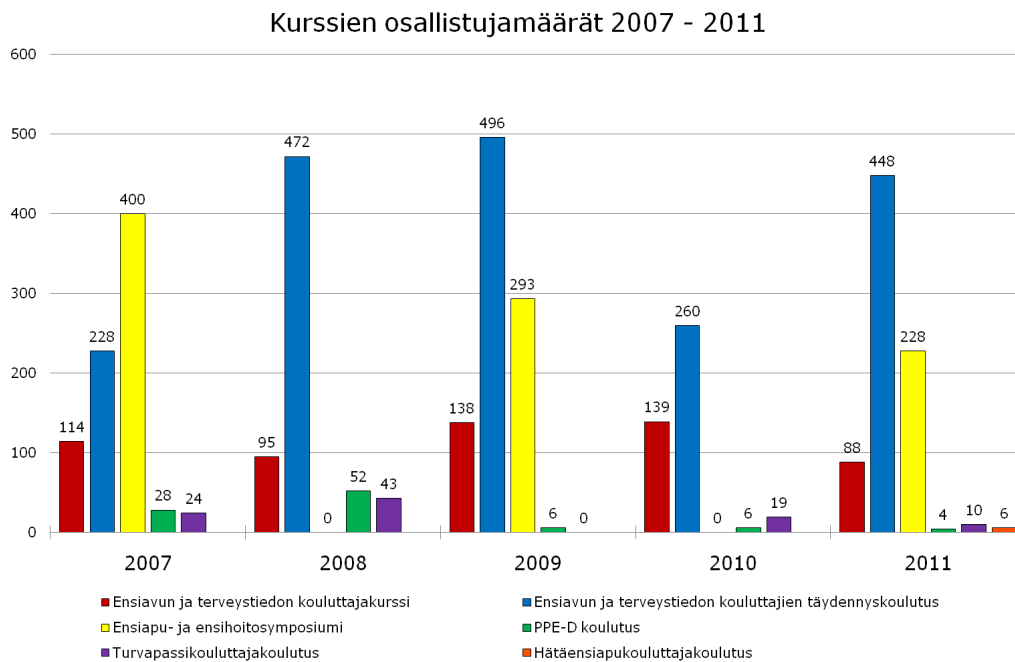


Katastrofiapu



6. Koulutus

6.1. Kurssseja ja osallistujia



ETK-koulutukset

ETK-koulutukset

	2004	2005	2006	2007	2008	2009	2010	2011
Ensiavun ja terveystiedon kouluttajakurssi	7	5	7	6	5	8	8	5
ETK kouluttajakurssipäivät	35	25	42	36	30	48	48	25
ETK kouluttajakurssiosallistujat	111	101	113	114	95	128	139	88
Ensiavun ja terveystiedon kouluttajien täydennyskoulutus	10	11	9	10	21	28	17	21
ETK täydennyspäivät	20	22	18	20	21	28	17	26
ETK täydennyskoulutusten osallistujat	124	237	209	228	472	496	260	448

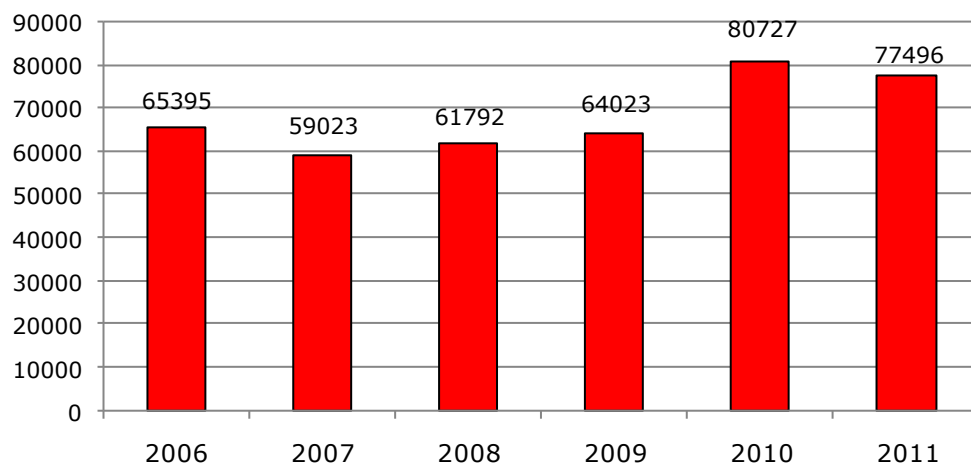
Ensiapukouluttajakurssit

Kurssien lkm	2007	2008	2009	2010	2011
Ensiavun ja terveystiedon kouluttajakurssi	6	5	8	8	5
Ensiavun ja terveystiedon kouluttajien täydennyskoulutus	10	21	28	17	21
Hätäensiapukouluttajakoulutus					1
Ensiapu- ja ensihoitosymposiumi	1	0	1	0	1
PPE-D koulutus	2	5	1	1	1
Turvapassikouluttajakoulutus	1	3	0	2	1
Yhteensä	20	34	38	28	30

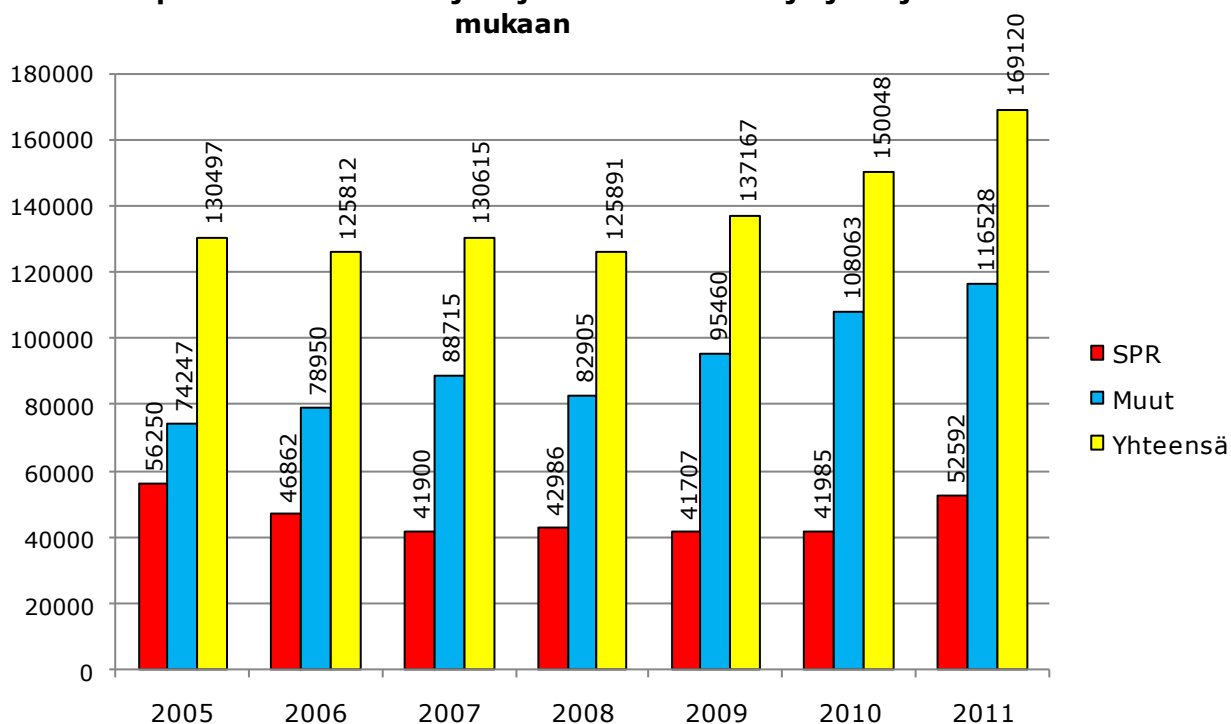
Kurssipäivät	2007	2008	2009	2010	2011
Ensiavun ja terveystiedon kouluttajakurssi	36	30	68	48	25
Ensiavun ja terveystiedon kouluttajien täydennyskoulutus	20	21	28	17	26
Hätäensiapukouluttajakoulutus					5
Ensiapu- ja ensihoitosymposiumi	2	0	2	0	2
PPE-D koulutus	4	8	2	1	1
Turvapassikouluttajakoulutus	1	1	0	2	1
Yhteensä	63	60	100	68	60

Osanottajat	2007	2008	2009	2010	2011
Ensiavun ja terveystiedon kouluttajakurssi	114	95	138	139	88
Ensiavun ja terveystiedon kouluttajien täydennyskoulutus	228	472	496	260	448
Ensiapu- ja ensihoitosymposiumi	400	0	293	0	228
PPE-D koulutus	28	52	6	6	4
Turvapassikouluttajakoulutus	24	43	0	19	10
Hätäensiapukouluttajakoulutus					6
Yhteensä	794	662	933	424	778

Suomen Punaisen Ristin järjestämiin koulutuksiin osallistuneet (osastot, piirit ja keskus toimisto)



Ensiapukurssien osallistujat: jako koulutuksen järjestäjän mukaan



	HUP	Häme	Kaakkoi- Suomi	Lappi	Länsi- Suomi	Oulu	Satakunta	Savo- Karjala	Varsinais- Suomi	Åboland	Åland	Österbot- ten	Osasto- jen kou- lutus YHT.	KAIKKI YH- TEENSA
HENKISEN TUEN KOULUTUS														
Henkisen tuen jatkokurssi		1	8	1			3	35			1	8		6
Henkisen tuen peruskurssi	2	29	1	16	9		2	30	4	52	5	79	3	32
Henkisen tuen perukurssi osastoissa													11	161
Muu henkisen tuen koulutus 1-3 tuntia	1	5	8	74	1				8	112	1	10		19
Muu henkisen tuen koulutus yli 3 tuntia			13	64	1	5	2	43						16
Muu henkisen tuen koulutus osastoissa													2	20
Henkisen tuen koulutus yhteensä														86
HUMANITAARISEN OIKEUDEN KOULUTUS														892
Humanitaarisen oikeuden info			1	12	3	60	3	59	1	7		2	23	10
Humanitaarisen oikeuden jatkokurssi														0
Humanitaarisen oikeuden jatkokurssi osastoissa													1	30
Humanitaarisen oikeuden peruskurssi	2	33	1	15	1	24	1	17	2	44	1	6	1	12
Humanitaarisen oikeuden peruskurssi osastoissa													2	60
Muu humanitaarisen oikeuden koulutus 1-3 tuntia								4	94		1	7	2	7
Muu humanitaarisen oikeuden koulutus yli 3 tuntia			1	15										1
Humanitaarisen oikeuden koulutus yhteensä														33
JÄRJESTÖKOULUTUS														581
Jäsenestä luottamushenkilöksi		1	25	1	14	1	12	2	28					10
Nälkäpäiväkerääjäinfo		6	80	6	85	7	57	7	291	5	260	2	26	8
Piirin hallituksen koulutus		3	75	1	14	1	15	2	28					10
Promokoulutus: yhteinen osa	1	28	1	14	1	11	1	16	1	13				6
Punaisen Ristin peruskurssi	1	27												1
Tämä on Punainen Risti / infokoulutus	1	25	4	70	8	112	31	955	10	155	5	2791	13	234
Tämä on Punainen Risti: osastojen järjestämät												4	102	88
Yleiskokouserikoinen	5	135	6	88	5	62	16	106					4	144
Muu järjestökoulutus 1-3 tuntia	1	12	10	143	16	210	42	252	52	573	3	96	9	187
Muu järjestökoulutus 1-3 yli 3 tuntia	2	19	2	42	5	68	3	182			3	147	5	121
Muu järjestökoulutus osastoissa														25
Järjestökoulutus yhteensä													3	45
														400
														9583

TERVEYDEN EDISTÄMISEN KOULUTUS	HUP	Häme	Kaakkois-Suomi		Lappi	Länsi-Suomi		Oulu	Satakunta	Karjala	Varsinais-Suomi		Åbo-land	Åland	Österbotten	Osastojen koulutus YHT.	KAIKKI YHTEEN-SÄ		
			Suomi	Suomi		Suomi	Suomi												
Hiv/aids ohjelman vapaaehtoisten täydennyskoulutus						1	13			9	90						10	103	
Hiv/aids-ihettiäät -peruskurssi																		0	0
HIV/AIDS-peruskurssi							1	25										1	25
Hoito ja huolenpito kotona -kurssi			2	25				1	6									3	31
Hoito ja huolenpito kotona -kurssi: osastojen järjestämät															4	25		4	25
Päihdeneuvojakurssi	1	8						1	8			1	33				3	49	
Päihdetyön jatkokurssi																		0	0
Vapaaehtoinen omaishoitajan rinnalla -kurssi																		0	0
Varhaisen puuttumisen kurssi	1	18				2	36	1	15									4	69
Muu terveyden edistämisen liittyvä koulutus 1-3 tuntia			3	18		5	100	17	797	3	28	13	1729	21	661			62	3333
Muu terveyden edistämisen liittyvä koulutus yli 3 tuntia						3	510			2	31	19	252	1	20		25	813	
Muu terveyden edistämiseen liittyvä koulutus osastoissa															7	47		7	47
Muu terveyden edistämiseen liittyvä koulutus yhteensä																		119	4495
VALMIUSKOULUTUS																			
Ensiapumuodostelmien johtajakoulutus																		0	0
Ensiapupäivystysuunnittelukurssi				2	22														
Ensihuollon peruskurssi	2	25	2	32	2	31		1	17	1	13	2	17		1	16		3	38
Ensihuollon peruskurssi osastoissa																		10	135
Etsinnän peruskurssi	2	27	5	86				4	87	4	94	5	89	7	92		1	13	13
Etsinnän peruskurssi osastoissa															1	18		32	565
Osaston valmius ja varautuminen -kurssi																		5	59
Vapepan peruskurssi	3	52	4	92			2	44	4	103	3	36		4	14	3	34	12	117
Vapepan peruskurssi osastoissa															1	18		17	347
Päivystysensiapukertauskurssi															2	48		2	48
Rinnepäivystyskertauskurssi																		0	0
Rinnepäivystyskurssi	1	28					1	3	1	28								3	59
Valmiuspäivystäjäkurssi	1	13				1	18	1	16	1	12	1	11					5	70
Valmiussuunnittelukurssi								1	5	1	8	1	12					4	40
Vapepa-johtajakoulutus (alueellinen)								1	10									1	10
Vapepa tutuksi -info								2	23	2	71	2	24					8	139
Vapepa tutuksi -info osastoissa								8	200	3	145	2	64	8	120	10	257	31	786
Vedenalaisen etsinnän peruskurssi															3	75		3	75
Vedenalaisen etsinnän johtaja -kurssi																		0	0
Viesti -peruskurssi	2	24						2	27									0	0
Muu valmiuskoulutus 1-3 tuntia	2	37						10	120	8	136				1	10		7	85
Muu valmiuskoulutus yli 3 tuntia	11	197	2	35			5	83	4	624	10	209	4	104	4	34		32	503
Valmiuskoulutus yhteensä																		46	1414
Kaikki koulutus yhteensä																		222	4503
																		16028	196162

7. Laitokset ja yhteistyöprojektit

7.1. Kontti –kierrätystavarataloketju

Vuonna 2011 Kontteja oli yhteensä yhdeksällä paikkakunnalla:

Kontti-ketjun kasvu vuosina 2006-2011

2006

Joensuu avattu tammikuussa 2006

Lappeenranta avattu elokuussa 2006

Pietarsaaren Kontin toiminta lakkautettiin joulukuussa 2006

2007

Tampere avattu toukokuussa 2007

2008

Kahdeksan Konttia toiminnassa

2009

Rovaniemen Kontti-Putiikin toiminta lakkautettiin kesäkuussa 2009

2010

Porin Kontti-Putiikin toiminta lakkautettiin helmikuussa 2010

2011

Turun kontti avattiin

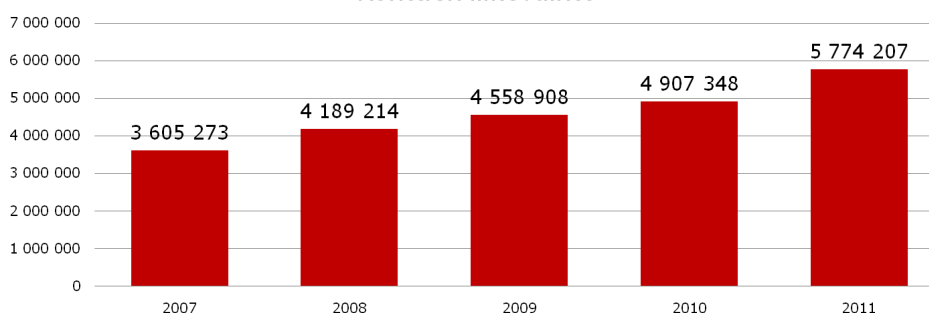
Vuoden 2011 liikevaihto on 5,78 milj. €.

Kontti-ketju työllisti vuoden aikana 987 henkilöä.

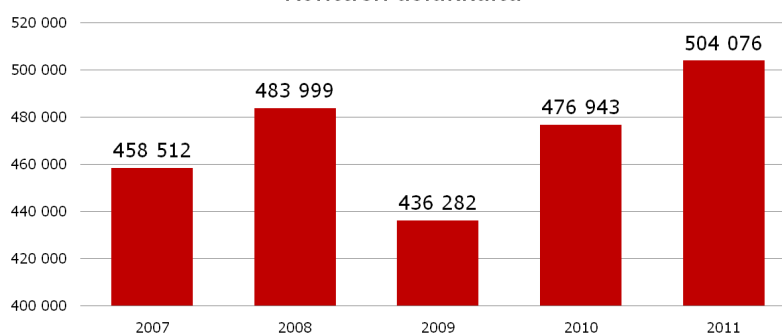
2011 asiakasmäärä 504076

KV-apuun lähetettiin tekstiiliraaka-ainetta 122 704 kg. Lisäksi Porin Kontti lähetti logistiikkakeskukseen 10 857 kg valmiita vaatepaaleja.

Konttien liikevaihto

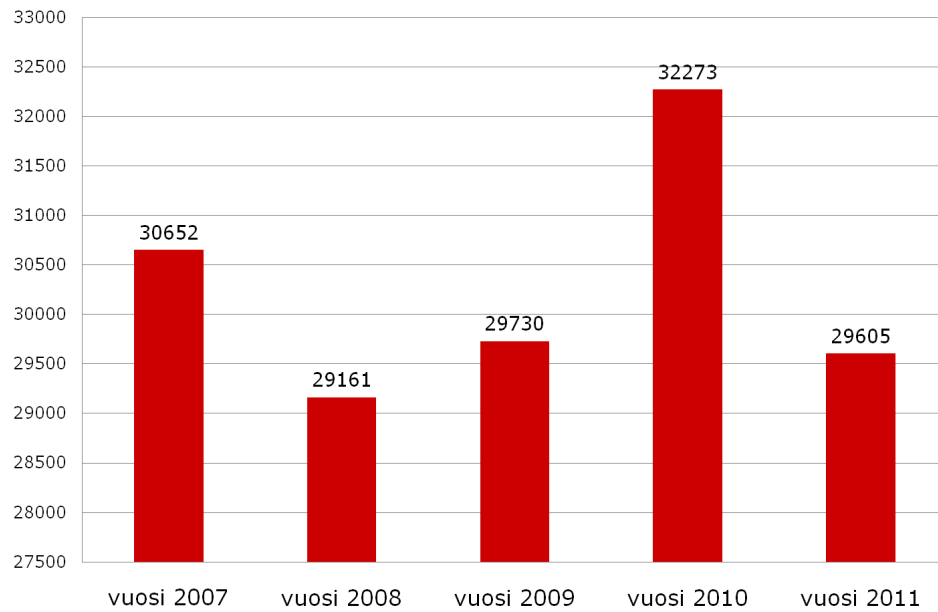


Konttien asiakkaita

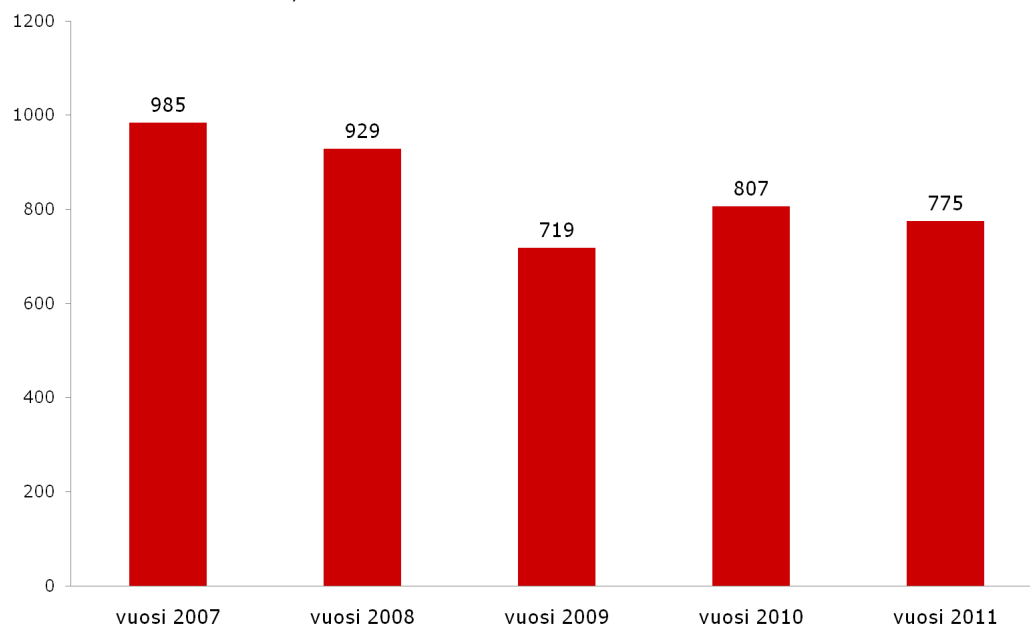


7.2. Nuorten turvatalot

Nuorten turvatalojen palveluvuorokaudet 2007-2011

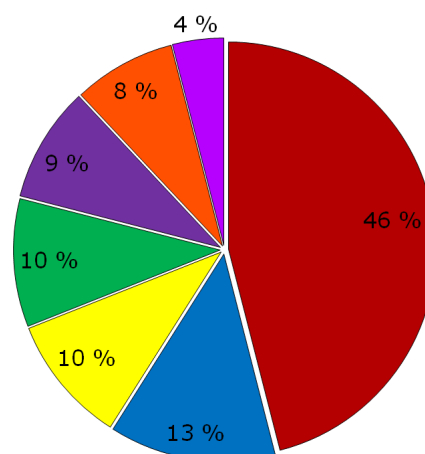


Turvatalot, asiakkaina olleiden nuorten määrä 2007-2011



Syyt turvatalolle hakeutumiselle 2011

- ristiriidat perheessä 46%
- muu syy 13%
- mielenterveys 10%
- yöpymisen tarve 10%
- väkivalta 9%
- asunnottomuus 8%
- päihteet 4%



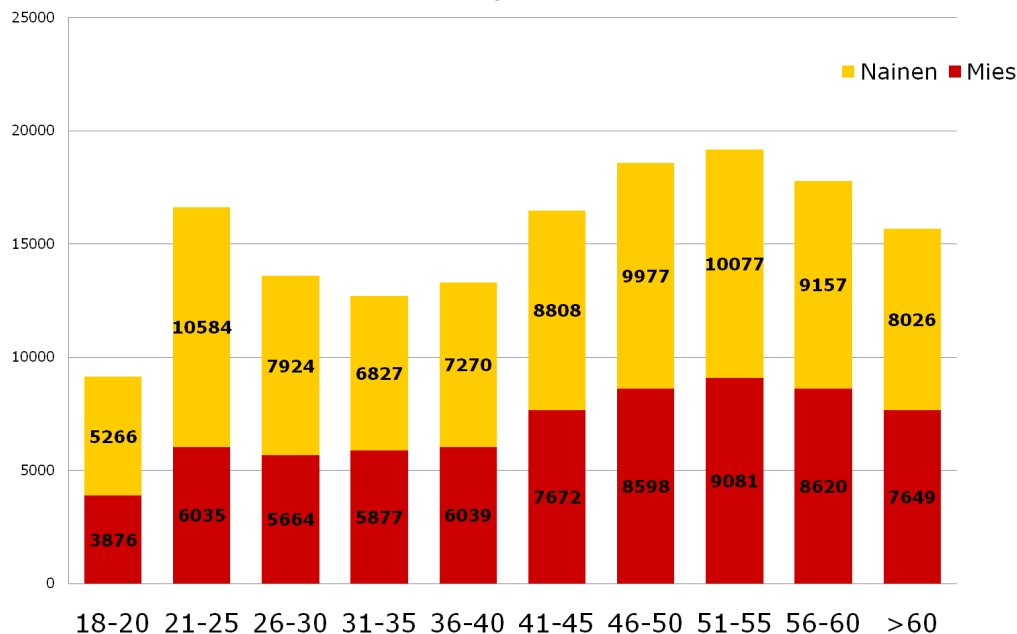
7.3. Veripalvelu

Luovutustilastot

Verenluovutusten määrä	2011	2010	erotus 11-10	% (lis/vähennys vuodesta 2010)
Kokoveriluovutukset	263408	265592	-2184	-0,82
Kaikki verenluovutukset	268734	270913	-2179	-0,80
Luovuttajien määrä				
kokoveriluovuttajat	154038	154602	-564	-0,36
Uudet kokoveriluovuttajat	19775	19188	587	3,06
Uusien osuus kaikista luovuttajista	12,84 %	12,41 %		
Rekisteröityneet				
Eri luovuttajia	169968	171129	-1161	-0,68
Rekisteröitymisistä	302736	304709	-1973	-0,65
Rekisteröityneistä luovutti	88,77 %	88,91 %		
Ei luovuttanut	11,23 %	11,09 %		
Luovutuksia				
Kiinteissä toimipisteissä kokoveri	153424	157619	-4195	-2,66
Liikkuvissa	109984	107973	2011	1,86
Liikkuvan osuus luovutuksista	41,75 %	40,65 %		
Liikkuvan tilaisuuksia lkm	1442	1346	96	7,13
Liikkuvan tilaisuuden keskikoko	76	80		
Hemafereesi luovutukset yht				
Plasmafr	5326	5321	5	0,09
Trombafr	4781	4628	153	3,31
	545	693	-148	-21,36

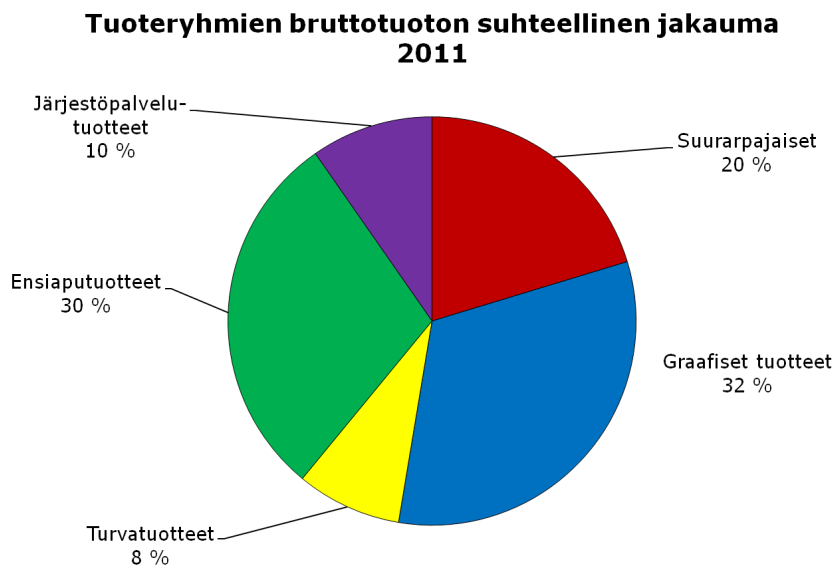
Verta kerätään vain sairaaloiden tarpeen mukaisesti, joten verenluovutusten määrä vaihtelee vuosittain.

Verenluovuttajat ikäkausittain 2011

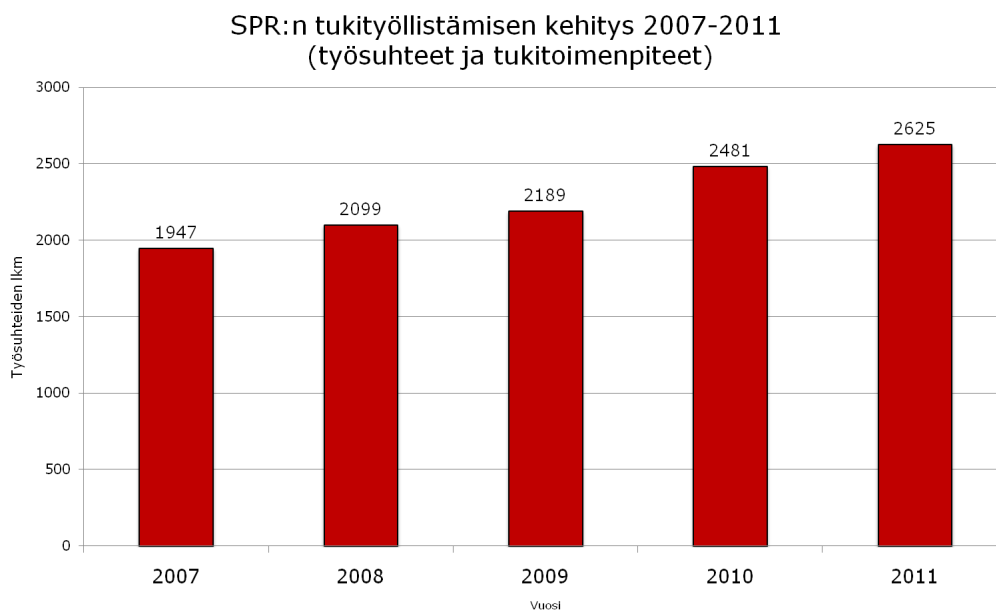


8. Talous ja hallinto

8.1. Tuotemyynti



8.2. Henkilöstöhallinto

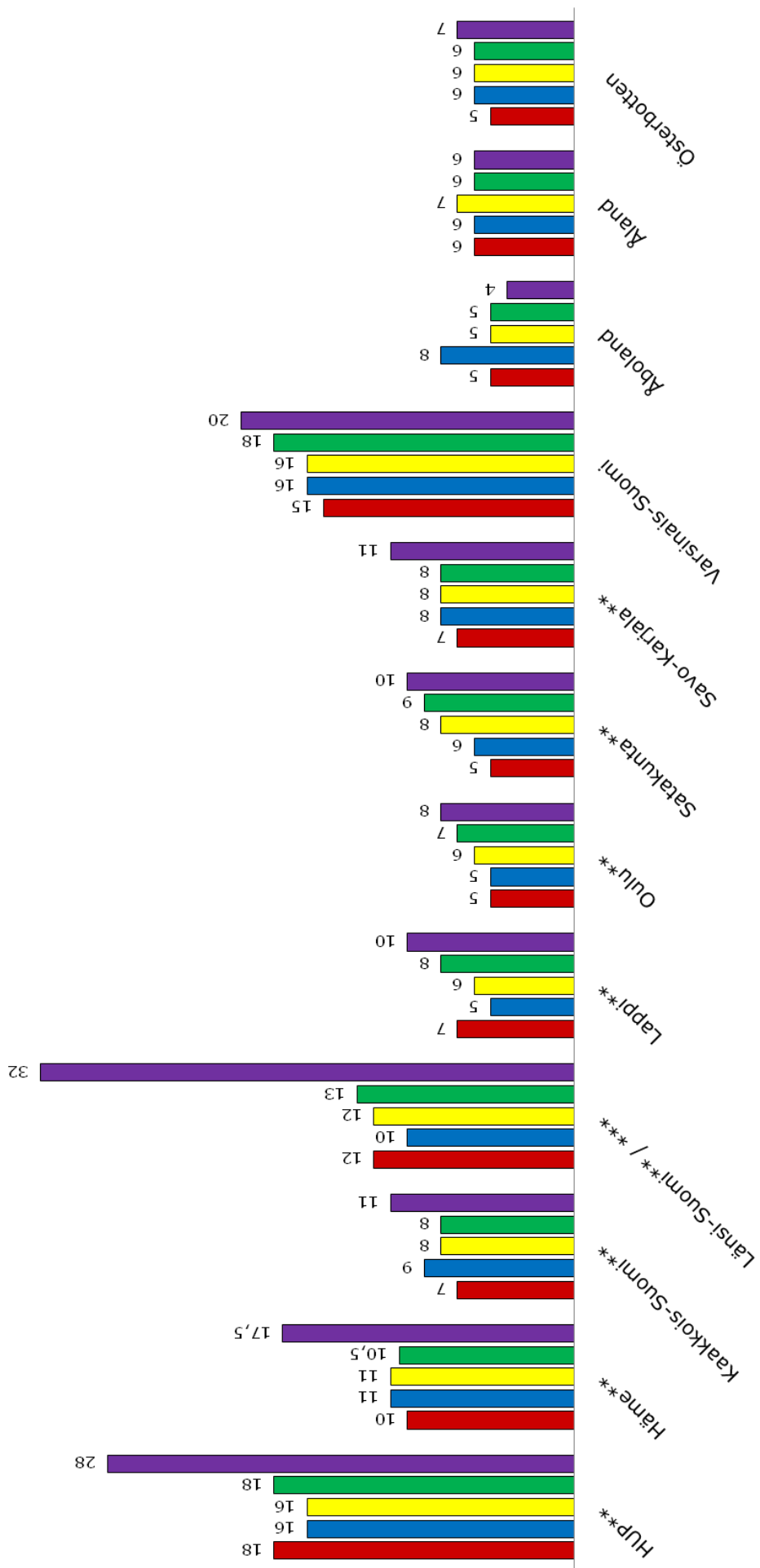


Tilasto kuvaa SPR:n tukityöllistämisen kehitystä vuosina 2007-2011.

Yksiköt kuvaavat työsuhteiden ja eri työmarkkinatoimenpiteiden (TEV, työharjoittelu, työkokeilu, oppisopimus jne.) lukumäärää.

Piirien henkilöluku 2007-2011

■ 2007 ■ 2008 ■ 2009 ■ 2010 ■ 2011



* Vuodesta 2010 keskimääräinen henkilöluku; aikaisemmin 31.12. työssä olevat poislukien hoitovapaat ja työlomat.

** Vuodesta 2011 henkilöluvut sisältävät piirien itse ja ns. yta:n maksamat.

*** Länsi-Suomen piirin luku sisältää piiritoimiston ja Kirppiksen työntekijät.

9. Toimintatilastokyselyn piirikoonti

Piiri:	YHTEENSÄ	HUP	Häme	Ka-Su	Lappi	L-S	Oulu	Sata	Sa-Ka	V-S	Äbo	Åland	Öb
VASTANNEET OSASTOT	405	43	52	52	23	32	36	30	40	54	9	13	21
Kaikki piirin osastot	528	59	68	53	24	75	47	32	52	54	10	16	38
Vastanneiden osastojen määrä %	77 %	73 %	76 %	98 %	96 %	43 %	77 %	94 %	77 %	100 %	90 %	81 %	55 %
VAPAAEHTOISET													
Säännöllisesti toimivat vapaaehtoiset (yli 4 tuntia vuodessa)	13032	2079	2084	1456	451	1351	962	1098	1130	1473	347	242	359
Satunnaisesti toiminnassa mukana olleet vapaaehtoiset (alle 4 tuntia)	12386	1985	1678	1617	456	1422	947	993	621	1461	278	276	652
Vapaaehtoiset, joilla muu äidinkieli kuin suomi/ruotsi	52	7	9	4	5	4	5	1	4	3	2	5	3
KOTIMAAN APU													
Osastojen määrä jotka antaneet kotimaan apua omista varoista	108	11	16	10	2	11	16	6	9	8	2	7	10
Osastojen omista varoista annettun avun määrä	102923,47	8660	12276,5	6452,51	2570	10550,0	21808,9	4	4222,93	1711,1	9602	12745	5705
Avustustapausten määrä	631	51	236	26	30	94	37	19	60	33	6	12	27
Avustettujen henkilöiden määrä	2094	166	323	102	44	215	113	132	363	60	320	138	118
VALMIUS- JA ENSIAPUTOIMINTA													
Valmius- tai ensiapuryhmätoimintaa tekevien osastojen määrä	222	26	27	25	15	25	24	14	27	24	5	7	3
Valmius- ja ensiapuryhmätoiminta, vapaaehtoisten määrä	3477	473	444	511	215	370	372	207	401	309	63	42	70
Ensiaputoimintaa tekevien osastojen määrä	189	25	23	20	13	20	23	11	24	17	4	8	1
Ensiaputoiminta, ryhmäläisten määrä	2868	421	407	301	149	326	408	176	365	212	44	44	15
Ensiaputoiminta, ensiapupäivystäjien määrä (päivystysoikeus voimassa)	1876	211	234	219	97	195	383	142	241	125	21	8	0
Ensiapupäivystyksiä järjestävien osastojen määrä	186	19	24	25	15	20	22	13	22	18	3	4	1
Ensiapupäivystystapahtumat, määrä	2480	226	401	294	120	327	421	131	269	266	15	10	0
Ensiapupäivystystapahtumat, autettujen määrä	13389	379	2355	1526	212	2146	1071	1581	1558	2406	152	3	0
Ensihuollon ryhmätoiminta, osastojen määrä	35	6	6	4	2	4	3	5	2	2	0	0	1
Ensihuollon ryhmätoiminta, ryhmäläisten määrä	250	79	61	26	11	24	11	14	2	15	0	0	7
Henkisen tuen ryhmätoimintaa järjestävien osastojen määrä	32	6	3	4	2	2	9	3	3	2	0	1	0
Henkisen tuen ryhmätoimintaa järjestävien osastojen määrä	237	29	55	24	13	10	29	60	7	7	0	3	0
Henkisen tuen ryhmä, hälytystilanteiden määrä	94	16	19	10	2	13	11	8	8	0	3	4	0
Ensiapu, hälytystilanteiden määrä	286	105	19	5	2	28	63	10	5	33	0	16	0
Ensiapu, hälytystilanteiden määrä	607	103	81	25	11	105	75	36	40	113	0	18	0
Ensiapu, avunsaajien määrä	174	55	24	2	1	15	46	10	3	6	0	12	0
Ensihuolto, hälytystilanteiden määrä	101	63	9	5	1	8	1	6	3	4	1	0	0
Ensihuolto, osallistuneiden määrä	197	55	35	20	20	31	1	11	13	5	6	0	0
Ensihuolto, avunsaajien määrä	481	265	53	4	0	73	0	16	1	39	30	0	0
Henkinen tuki, hälytystilanteiden määrä	112	46	32	2	0	0	2	20	5	5	0	0	0
Henkinen tuki, hälytystilanteiden määrä	113	39	20	2	0	0	3	35	6	8	0	0	0
Henkinen tuki, avunsaajien määrä	190	56	22	22	0	0	3	63	7	17	0	0	0

YSTÄVÄTOIMINTA	YHTEENSÄ	HUP	Häme	Ka-Su	Lappi	L-S	Oulu	Sata	Sa-Ka	V-S	Åbo	Åland	Öb
Ystävätöimintaa tekevien osastojen määrä	292	32	36	33	18	30	22	27	29	38	8	5	14
Ystävätöimintaa, vapaaehtoisten määrä	6866	1278	956	779	231	896	409	500	563	926	185	45	98
Ystävätöimintaa, säännölliset ja kertaluontoiset ystävät	4345	725	585	507	104	641	273	413	348	519	127	19	84
Ystävätöimintaa, asiakkaiden määrä	9528	1689	1309	595	313	1722	301	1233	718	1077	343	36	192
Ystäväterhotoimintaa tekevien osastojen määrä	158	19	22	22	8	15	10	14	15	23	4	2	4
Seniori- ja vanhustenkerho, ryhmien määrä	185	40	16	25	3	12	11	18	18	19	8	13	2
Seniori- ja vanhustenkerho, asiakkaiden määrä	9992	487	1516	1292	43	308	291	2432	1673	1800	115	3	32
Monikulttuurinen ystävätöimintaa, vapaaehtoisten määrä	378	181	18	58	1	0	45	4	7	43	0	1	20
Monikulttuurinen ystävätöimintaa, asiakkaiden määrä	1365	712	60	222	25	0	76	30	8	146	0	3	83
Nuorten ystävätöimintaa, vapaaehtoisten määrä	96	50	0	0	0	10	18	0	18	0	0	0	0
Nuorten ystävätöimintaa, asiakkaiden määrä	174	75	0	0	0	80	17	0	2	0	0	0	0
Laitosvapaaehtoistoimintaa, vapaaehtoisten määrä	772	146	100	159	45	45	56	24	28	100	44	0	25
Laitosvapaaehtoistoimintaa, asiakkaiden määrä	3031	324	747	447	255	80	184	88	68	570	102	0	166
Muu ystävätöimintaa, asiakkaiden määrä	6702	1029	530	3082	132	68	698	296	140	407	47	76	197
TERVEYDEN EDISTÄMINEN													
Terveysten edistämisen toimintaa tekevien osastojen määrä	78	8	15	5	3	5	7	6	13	10	1	3	2
Terveysedistämisen, vapaaehtoisten määrä	518	131	28	11	15	31	60	32	125	61	12	0	12
Terveyspisteitä tekevien osastojen määrä	47	7	13	2	0	4	3	3	9	5	0	1	0
Terveyspisteet, vapaaehtoisten määrä	291	34	54	9	0	21	38	10	62	61	0	2	0
Terveyspisteet, käyntien määrä	7504	1487	1246	627	0	861	59	247	1602	875	0	500	0
Hiv-työtä tai muuta seksuaaliterveystoimintaa tekevien osastojen määrä	22	3	5	2	1	1	0	2	3	4	1	0	0
Hiv-työ tai muu seksuaaliterveystoimintaa, vapaaehtoisten määrä	131	4	23	16	10	26	10	5	11	21	5	0	0
Hiv-työ tai muu seksuaaliterveystoimintaa, tavoitettujen määrä	6416	250	1988	3272	20	0	0	79	195	572	40	0	0
Päihdetyö- tai varhainen puuttuminen, osastojen määrä	25	2	4	2	1	3	3	0	10	0	0	0	0
Päihdetyö- tai varhainen puuttuminen, vapaaehtoisten määrä	100	3	15	9	7	17	14	0	35	0	0	0	0
Päihdetyö- tai varhainen puuttuminen, tavoitettujen määrä	28331	15	23490	0	55	548	3383	0	840	0	0	0	0
Muu terveyden edistämiseen liittyvää toimintaa, osastojen määrä	59	5	9	3	4	7	8	5	6	9	0	1	2
Muu terveyden edistämiseen liittyvää toimintaa, vapaaehtoisten määrä	348	64	36	6	12	37	37	58	19	67	0	0	12
Muu terveyden edistämiseen liittyvää toimintaa, tavoitettujen määrä	7974	850	594	454	45	874	738	2976	328	795	0	0	320
KANSAINVÄLINEN TOIMINTA													
KV-toiminta. Osastojen määrä	24	4	4	2	1	0	2	1	4	3	0	0	3
KV-toiminta. Vapaaehtoisten määrä	310	37	93	25	2	0	31	1	53	54	0	0	14
KV-toiminta. Humanitaarisen oikeuden toimintaryhmä tai opintokerho	4	1	1	0	0	0	1	0	0	1	0	0	0
KV-toiminta. Kansainväliseen toimintaan liittyvät tapahtumat	5	1	1	0	0	0	0	1	0	1	0	0	1
KV-toiminta. Kansainvälisen avun pienprojekti, esim. lähialueyhteistyö	1	0	0	0	0	0	0	0	0	0	0	0	1
KV-toiminta. Muu toimintaa	19	3	3	2	1	0	2	0	5	1	0	0	2

NUORISOTOIMINTA	YHTEENSÄ	HUP	Häme	Ka-Su	Lappi	L-S	Oulu	Sata	Sa-Ka	V-S	Åbo	Åland	Öb
Nuorisotoiminta. Osastojen määrä	105	12	14	10	5	8	11	11	11	9	3	5	6
Nuorisotoiminta. Vapaaehtoisten määrä	887	142	151	49	38	89	113	68	55	87	18	48	29
Osastot joissa toimii Reddie Kids-kerho tai muu varhaisnuorten kerho	70	6	11	7	2	6	9	8	8	8	1	3	1
Reddie Kids-kerho tai muu varhaisnuorten kerho, määrä	85	6	11	8	2	8	12	8	8	16	1	4	1
Reddie Kids-kerho tai muu varhaisnuorten kerho, osallistujien määrä	685	48	93	47	18	99	119	51	84	90	5	26	5
Osastot joissa toimii nuorisoryhmä	30	5	9	0	3	1	2	3	2	3	1	1	0
Nuorisoryhmät. Toimijoiden määrä	272	35	73	0	42	30	17	26	15	26	8	0	0
Osastot joissa nuorten tai varhaisnuorten leirejä	16	1	3	2	0	0	1	0	2	1	1	0	5
Osastot joissa läksykerhotoimintaa	14	6	0	3	1	0	1	1	0	1	0	0	1
Osastot joissa muuta nuorisotoimintaa	21	4	3	0	0	0	0	3	5	0	1	0	5
KOULUYHTEISTYÖ													
Osastot joissa koulu yhteistyötä?	274	31	37	31	13	26	27	20	26	31	8	7	17
Koulu yhteistyö, Alakoulut	210	26	31	23	9	21	15	12	20	25	7	5	16
Koulu yhteistyö, Yläkoulut	177	18	25	22	9	19	22	15	17	17	5	2	6
Koulu yhteistyö, Lukio/Toisen asteen oppilaitokset	100	13	10	11	3	13	14	11	8	11	1	0	5
Koulu yhteistyö, Korkeakoulut, yliopistot	11	0	2	0	2	1	1	2	1	0	1	0	1
Koulu yhteistyö, Muut oppilaitokset, mitkä?	6	1	5	0	0	0	0	0	0	0	0	0	0
Koulu yhteistyö, Muut oppilaitokset	20	1	4	6	0	2	2	2	2	1	0	0	0

KOULUYHTEISTYÖ TEEMOITTAIN	YHTEENSÄ	HUP	Häme	Ka-Su	Lappi	L-S	Oulu	Sata	Sa-Ka	V-S	Åbo	Åland	Öb
Hiv-työ/seksuaaliterveys, yhteensä	21	0	1	8	1	0	2	3	2	3	1	0	0
Punaisen Ristin esittely, yhteensä	200	22	30	22	4	23	17	24	17	18	7	3	13
Humanitaarinen oikeus, yhteensä	14	3	2	3	0	1	3	0	0	0	0	2	0
Päihitteet, yhteensä	14	2	2	0	0	2	3	0	4	1	0	0	0
Ystävöiminta, yhteensä	29	3	5	5	1	5	3	0	2	1	1	1	2
Kansainvälisyyskasvatus, yhteensä	37	2	1	7	0	6	2	3	4	2	0	3	7
Suvaitsevaisuus/yhdenvertaisuus, yhteensä	84	10	5	8	0	8	5	11	13	12	2	3	7
Ensiapu, yhteensä	126	14	26	13	5	12	9	12	12	12	1	5	5
Keräystoiminta, yhteensä	449	47	45	60	22	63	44	35	42	51	13	6	21
Jokin muu teema, yhteensä	49	3	7	4	1	12	12	2	5	1	0	0	2
Yläkoulut, Teemana Yläkoulujen ensiapuohjelma	25	2	4	3	1	4	3	2	2	1	1	1	1
Yläkoulut, Ensiapuohjelma/ tavoitetut	1862	48	326	123	10	112	410	190	160	99	54	30	300
VALTAKUNNALLISIIN KAMPANJOIHIN OSALLISTUNEET OSASTOT													
Ystävänäpäivä	189	15	26	23	15	19	15	12	23	26	5	6	4
Rasisminvastainen päivä	44	4	7	2	2	3	1	6	7	6	1	2	3
Operaatio Nälkäpäivä	377	39	51	41	19	33	37	28	38	49	9	13	20
Punaisen Ristin viikko	225	22	31	27	15	24	18	20	22	25	6	6	9
Muut osastojen tekemät esittelyt, rekryt, vaikutustyö yms.	174	20	21	17	9	19	15	10	20	21	5	6	11
Keräyksiin osallistuneiden osastojen määrä	389	42	51	44	22	33	37	28	39	53	9	12	19
Kuukausilahjoittajanhankintaa tehneiden osastojen määrä	8	1	2	1	0	0	0	3	1	0	0	0	0

VAPAAEHTOISTEN MÄÄRÄ KERÄYKSISSÄ	YHTEENSÄ	HUP	Häme	Ka-Su	Lappi	L-S	Oulu	Sata	Sa-Ka	V-S	Åbo	Åland	Öb
Yhteensä	12832	1656	1762	1703	456	1305	1429	1089	825	1458	268	181	700
Operaatio Nälkäpäivä	12381	1651	1692	1609	422	1576	1327	945	772	1477	54	138	718
Hyvä Päivä- keräys	159	30	41	5	2	4	1	41	13	22	0	0	0
Muu katastrofirahaston keräys	1741	375	296	337	72	84	192	132	71	59	29	37	57
Keräys osaston omaan toimintaan, osastojen määrä	210	5	6	64	8	0	6	2	2	6	8	25	78
Keräys osaston omaan toimintaan, tuotto	433560,77	62922,59	107540,2	51805,08	6907,25	55956,53	19937,13	27534,66	31283,98	40467,18	7702,25	6475	15028,97
YRITYSYHTEISTYÖ													
S-ryhmä, osastojen määrä	179	19	19	19	9	22	20	13	23	24	4	2	5
S-ryhmä, tapahtumien määrä	247	22	29	21	15	35	26	18	31	33	5	2	10
Tapiola, osastojen määrä	63	4	6	8	9	4	3	8	8	11	1	0	1
Tapiola, tapahtumien määrä	62	6	5	8	8	5	2	8	7	11	1	0	1
Yritysyhteistyö, Muut toimijat	55	0	7	14	6	0	0	6	12	10	0	0	0
TOIMITILAT													
Osastot jolla on toimitila	162	24	21	16	13	13	17	9	23	19	2	2	3